



**МИНИСТЕРСТВО ОБРАЗОВАНИЯ И НАУКИ
РЕСПУБЛИКИ ДАГЕСТАН**
(Минобрнауки РД)

П Р И К А З

«21» 02 2024 г.

№ 08-02-8-174/24

Махачкала

Об организации отдыха и занятости детей и подростков в период летних каникул 2024 года через реализацию программ дополнительного образования детей

В соответствии с Федеральным законом Российской Федерации от 24.07.1998 № 124-ФЗ «Об основных гарантиях прав ребёнка в Российской Федерации», Федеральным законом Российской Федерации от 06.10.2003 № 131-ФЗ «Об общих принципах организации местного самоуправления в Российской Федерации», постановлением Правительства Российской Федерации от 03.04.2021 № 542 «Об утверждении методик расчёта показателей для оценки эффективности деятельности высших должностных лиц (руководителей высших исполнительных органов государственной власти) субъектов Российской Федерации и деятельности органов исполнительной власти субъектов Российской Федерации» и в рамках реализации федерального проекта «Успех каждого ребёнка» национального проекта «Образование» на территории Республики Дагестан,

ПРИКАЗЫВАЮ:

1. Утвердить:
 - 1.1. Методические рекомендации по реализации дополнительных общеобразовательных программ с применением электронного обучения и дистанционных образовательных технологий согласно приложению № 1.
 - 1.2. Методические рекомендации по разработке краткосрочных дополнительных общеразвивающих программ для реализации в каникулярный период согласно приложению № 2.
 - 1.3. Порядок реализации программы «Пушкинская карта» для молодежи согласно приложению № 3.
 - 1.4. Список рекомендуемых туристических маршрутов для ознакомления детей с историей, культурой, традициями и природой Республики Дагестан согласно приложению № 4.

2. Рекомендовать руководителям муниципальных органов управления образованием:

2.1. Разработать и (или) обновить муниципальные правовые акты и локальные акты, регламентирующие деятельность образовательных организаций по обеспечению проведения отдыха и занятости детей в период проведения летних каникул, включая проведение мероприятий по обеспечению безопасности их жизни и здоровья (положения, приказы, инструктивные письма, должностные инструкции и др.).

2.2. Обеспечить выполнение поручений Президента Российской Федерации и Правительства Российской Федерации по вопросам совершенствования организации экскурсий, культурно-познавательного туризма патриотической направленности в летнее время года для школьников и студентов, в том числе через реализацию программы «Пушкинская карта» (протокол Совещания по вопросам развития туристско-краеведческой деятельности в субъектах Российской Федерации Минпросвещения России от 1 апреля 2022 г. № Д06-19/06пр).

2.3. Обеспечить увеличение показателей по доле охвата детей в возрасте от 5 до 18 лет до 80 % посредством реализации программ дополнительного образования детей (туристско-краеведческой, естественнонаучной, художественной, физкультурно-спортивной, технической, социально-гуманитарной) как формы организации отдыха и оздоровления детей в летний период в срок до 15 мая 2024 года, далее – ежемесячно.

2.4. Сформировать план экскурсионных маршрутов для ознакомления детей с историей, культурой, традициями и природой Республики Дагестан, а также организовать посещение театров и кинотеатров, в том числе через реализацию программы «Пушкинская карта».

2.5. Сформировать календарь мероприятий дворовых, спортивных и культурно-досуговых площадок с детьми в каникулярное время в 2024 году.

2.6. Организовать работу учреждений дополнительного образования детей в каникулярные периоды в целях организации занятости досуга и занятости детей.

2.7. Открыть на базе образовательных организаций досуговые площадки.

2.8. Разработать в образовательных организациях планы мероприятий по организации занятости детей в каникулярное время в 2024 году с привлечением родительских комитетов.

2.9. Привлечь организации дополнительного образования к разработке краткосрочных дополнительных общеразвивающих программ для реализации в каникулярный период, в том числе в сетевой форме на базе образовательных организаций.

2.10. Обеспечить внесение разработанных программ в автоматизированную информационную систему «Навигатор

дополнительного образования детей Республики Дагестан» (далее – Навигатор) в срок до 20 мая 2024 года, далее – ежемесячно.

2.11. Оказать помощь учащимся и родителям (законным представителям) в подаче заявок на программы дополнительного образования через Навигатор.

2.12. Принять меры по увеличению охвата детей различными формами отдыха, оздоровления и занятости в образовательных учреждениях не ниже 80 % от общего количества обучающихся.

2.13. Обеспечить 100% охват детей, состоящих на различных видах учета в органах и учреждениях системы профилактики безнадзорности и правонарушений несовершеннолетних, доступными формами отдыха и занятости в период летних каникул в 2024 году.

2.14. Организовать до 20 апреля 2024 г. на сайтах муниципальных органов управления образованием постоянно действующие «горячие линии» по вопросам организации занятости, досуга и отдыха детей в каникулярный период.

3. Руководителям подведомственных Минобрнауки РД образовательных организаций обеспечить исполнение пункта 2 настоящего приказа.

4. Организациям отдыха детей и их оздоровления (загородным оздоровительным организациям и лагерям дневного пребывания детей):

4.1. Разработать и (или) обновить локальные акты, регламентирующие деятельность образовательных организаций по обеспечению проведения отдыха и занятости детей в период проведения летних каникул, включая проведение мероприятий по обеспечению безопасности их жизни и здоровья (положения, приказы, инструктивные письма, должностные инструкции и др.).

4.2. Разработать краткосрочные дополнительные общеразвивающие программы для реализации в летний период, в том числе в сетевой форме на базе образовательных организаций.

4.3. Обеспечить внесение разработанных программ в Навигатор в срок до 20 мая 2024 года, далее – ежемесячно.

4.4. Оказать помощь учащимся и родителям (законным представителям) в подаче заявок на программы дополнительного образования в Навигатор.

5. Информацию о выполнении плана мероприятий по охвату детей в возрасте от 5 до 18 лет дополнительным образованием в летний период в 2024 году в период летних каникул представлять в Управление по воспитательной работе и дополнительного образования детей Минобрнауки РД (Калмыкова Л.П., e-mail: kalmykova.minobr@mail.ru.) в следующие сроки: 01.06.2024, 01.07.2024, 01.08.2024.

6. ГКУ РД «Информационно-аналитический центр» (Ибрагимов А.Х.) разместить настоящий приказ на официальном сайте Минобрнауки РД и

в социальных сетях в информационно-телекоммуникационной сети «Интернет».

7. Контроль за исполнением настоящего приказа возложить на заместителя министра Магомедова Г.М.

Министр

A handwritten signature in black ink, consisting of several loops and a long tail, positioned between the words 'Министр' and 'Я. Бучаев'.

Я. Бучаев

О порядке реализации программы «Пушкинская карта» для молодежи

Постановлением Правительства РФ от 08.09.2021 № 1521 утверждены Правила устанавливают порядок и условия реализации программы социальной поддержки молодежи в возрасте от 14 до 22 лет для повышения доступности организаций культуры «Пушкинская карта».

На «Пушкинскую карту» гражданам в возрасте от 14 до 22 лет государство переводит с 1 сентября 2021 г. по 3 000 руб., а с 2022 г. 5 000 руб. на покупку билетов в музеи, театры, концертные залы, библиотеки и образовательные организации в сфере культуры.

Заявки на получение карт можно подать через Единый портал госуслуг.

Постановлением определены условия господдержки.

Создано мобильное приложение, обеспечивающее регистрацию граждан в ЕСИА, в т. ч. посредством предоставления сведений о паспортах, фотографического изображения лица, и присоединение к программе «Пушкинская карта».

Граждане оплачивают билеты картой, при посещении мероприятий предъявляют паспорт или необходимые сведения из него и фотографическое изображение лица посредством мобильного приложения. Мероприятия должны быть включены в специальный реестр. Организации культуры в рамках реализации программы «Пушкинская карта» размещают на платформе «PRO.Культура.РФ» заявки.

Приложение:

Инструкция по оформлению Пушкинской карты в приложении «Госуслуги. Культура»;

Инструкция по регистрации в приложении «Почта Банк онлайн»;

Презентация проекта «Пушкинская карта».



ПУШКИНСКАЯ КАРТА

Культурное развитие молодежи вместе с Почта Банком



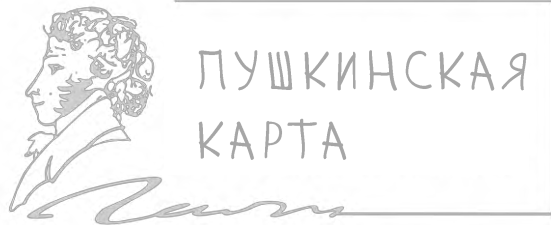


30.06.2021 на прямой линии президент Российской Федерации В.В. Путин анонсировал запуск госпрограммы по поддержке посещения учреждений культуры молодежью. Почта Банк – **социальный** банк, который не мог не поддержать эту инициативу!

★ ПОЭТОМУ МЫ ЗАПУСТИЛИ НОВЫЙ ПРОДУКТ –

**ПУШКИНСКУЮ
КАРТУ!**





– ЭТО БАНКОВСКАЯ КАРТА «МИР» ОТ ПОЧТА БАНКА С ЛИМИТОМ 3 000 «ПУШКИНСКИХ» РУБЛЕЙ* ДЛЯ ОПЛАТЫ БИЛЕТОВ В ОРГАНИЗАЦИЯХ КУЛЬТУРЫ.



ВАЖНО!



ЛИМИТ ПО КАРТЕ **НЕ** КРЕДИТНЫЙ – ЭТО СУБСИДИЯ ОТ ГОСУДАРСТВА ДЛЯ РАЗВИТИЯ КУЛЬТУРНОГО ДОСУГА. ПОПОЛНЕНИЕ КАРТЫ И ИНЫЕ ОПЕРАЦИИ **НЕ** ПРЕДУСМОТРЕНЫ.

СУБСИДИЯ

3000
РУБ.

* ЛИМИТ – 3000 РУБ. УСТАНОВЛЕН ДО КОНЦА 2021 ГОДА

ПОЧЕМУ ЭТО ВАЖНО?



ПОМОГАЕМ ПОСЕЩАТЬ КУЛЬТУРНЫЕ
МЕРОПРИЯТИЯ, ВОСПИТЫВАЮЩИЕ
ПАТРИОТИЧЕСКОЕ ОТНОШЕНИЕ К СТРАНЕ



ПОДКЛЮЧАЕМ К ВОСПИТАНИЮ МОЛОДЕЖИ
ГОСУДАРСТВЕННЫЕ, МУНИЦИПАЛЬНЫЕ И
ЧАСТНЫЕ ОРГАНИЗАЦИИ



ФОРМИРУЕМ ЗНАНИЯ О МУЗЫКАЛЬНОМ,
ТЕАТРАЛЬНОМ, ИЗОБРАЗИТЕЛЬНОМ
ИСКУССТВЕ И НАРОДНОМ ТВОРЧЕСТВЕ



ПОВЫШАЕМ ОБЩИЙ УРОВЕНЬ ЗНАНИЙ
ПОДРАСТАЮЩЕГО ПОКОЛЕНИЯ ОБ ИСТОРИКО-
КУЛЬТУРНОМ НАСЛЕДИИ СТРАНЫ



РАЗВИВАЕМ ЗРУДИЦИЮ, РАСШИРЯЕМ
КРУГОЗОР И ЦИТАТНОЕ ПОЛЕ ДЕТЕЙ И
МОЛОДЕЖИ



ФОРМИРУЕМ ЭМОЦИОНАЛЬНО-ЦЕННОСТНОЕ
ВОСПРИЯТИЕ МИРА ИСКУССТВ, РАЗВИТИЕ
ХУДОЖЕСТВЕННОГО ВКУСА



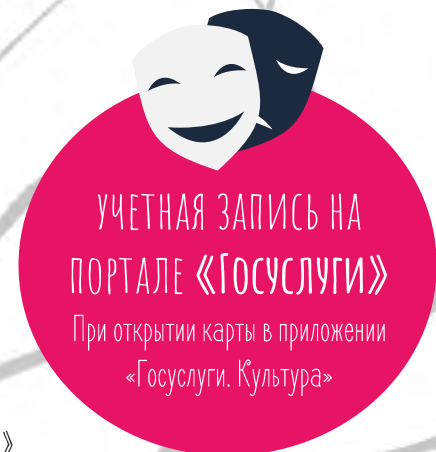
КТО ТЕ СЧАСТЛИВЧИКИ, КОМУ ОНА ДОСТУПНА?

КОНЕЧНО ЖЕ. МОЛОДЕЖЬ!

Школьники, студенты, выпускники!



ВОЗРАСТ – ОТ 14 ДО 22 ЛЕТ



ВАЖНО! УЧЕТНАЯ ЗАПИСЬ НЕ НУЖНА ПРИ ОТКРЫТИИ КАРТЫ В «ПОЧТА БАНК ОНЛАЙН»



ЧТО МОЖНО ПОСЕТИТЬ?

Фестивали



КОНЦЕРТНЫЕ ОРГАНИЗАЦИИ

ВЫСТАВОЧНЫЕ ЗАЛЫ



МУЗЕИ




Творческие вечера



КУЛЬТУРНЫЕ ЦЕНТРЫ

Спектакли

ТЕАТРЫ



ПРЕИМУЩЕСТВА ПУШКИНСКОЙ КАРТЫ



ЭТО БЕСПЛАТНО!

ВЫБОР КАРТЫ: ВИРТУАЛЬНАЯ ИЛИ
🎭 ПЛАСТИК *(при необходимости)*

🎭 БОЛЬШОЙ ВЫБОР КУЛЬТУРНЫХ
МЕРОПРИЯТИЙ

🎭 ДОСТУП К БАЛАНСУ 24/7
В ПРИЛОЖЕНИИ «ПОЧТА БАНК ОНЛАЙН»

🎭 УДОБНАЯ ПОКУПКА БИЛЕТОВ
ОНЛАЙН ИЛИ В КАССЕ

🎭 ОПЛАТА ТЕЛЕФОНОМ ЧЕРЕЗ
PAY (APPLE, MIR, SAMSUNG)



ВОЗМОЖНОСТЬ КУПИТЬ БИЛЕТЫ С
ДОПЛАТОЙ

КУЛЬТУРНЫЙ ДОСУГ



ГДЕ МОЖНО ПРОКОНСУЛЬТИРОВАТЬСЯ И ОФОРМИТЬ?

САМОСТОЯТЕЛЬНО:

У СОТРУДНИКА В ОТДЕЛЕНИИ
ПОЧТА БАНКА

Через приложение «ПОЧТА БАНК ОНЛАЙН»



В ПРИЛОЖЕНИИ
«ПОЧТА БАНК ОНЛАЙН»



В ПРИЛОЖЕНИИ
«ГОСУСЛУГИ. КУЛЬТУРА»

Доп. Консультация: НА ГОРЯЧЕЙ ЛИНИИ ПОЧТА БАНКА



Приложение «Почта Банк Онлайн»

САМЫЙ КРУТОЙ СЕРВИС!

НА «ГОСУСЛУГИ. КУЛЬТУРА» ТАКОГО НЕТ

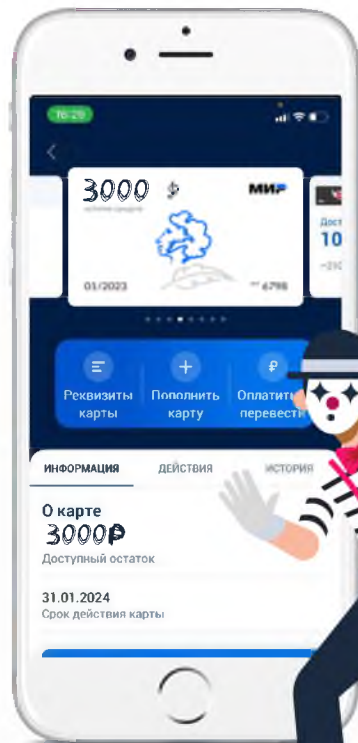
КОЛЛЕКТИВНАЯ
ПОКУПКА БИЛЕТОВ

УДОБСТВО

АФИША
МЕРОПРИЯТИЙ

Цена, даты, расстояние
ВСЕ ЗДЕСЬ!

ИНТЕРФЕЙС ДЛЯ МОЛОДЕЖИ



ЗАСТАВКА

СТИКЕРЫ VK

МОЛОДЕЖНЫЕ
«ФИШКИ»



СМАЙЛИКИ



СТИЛЬ

КОЛЛЕКТИВНАЯ ПОКУПКА БИЛЕТОВ

На уроках литературы школьники проходят произведение «Война и мир». В городском театре идет его великолепная постановка. Поход в театр – это прекрасная возможность усилить восприятие произведения.



ПОЧТА
БАНК

? Как ребятам обеспечить места рядом, а учителей избавить от необходимости сбора денег?

РЕШЕНИЕ

КОЛЛЕКТИВНАЯ ПОКУПКА БИЛЕТОВ ВМЕСТЕ С ПОЧТА БАНКОМ
НА САЙТЕ ПОЧТА БАНКА ИЛИ В ПРИЛОЖЕНИИ ЛБО



УЧИТЕЛЬ ФОРМИРУЕТ
КОРЗИНУ БИЛЕТОВ



ОТПРАВЛЯЕТ ССЫЛКУ
ДЛЯ ОПЛАТЫ УЧЕНИКАМ



УЧЕНИК ВЫБИРАЕТ
МЕСТО ИЗ СПИСКА



УЧЕНИК ОПЛАЧИВАЕТ
БИЛЕТ ПУШКИНСКОЙ КАРТОЙ

УРА! ТЕПЕРЬ ВСЬ КЛАСС МОЖЕТ СХОДИТЬ НА СПЕКТАКЛЬ!

КАК ЭТО РАБОТАЕТ?

ПРИМЕР ШКОЛЬНОГО ПОХОДА В ТЕАТР



1 ВЫБОР БИЛЕТОВ УЧИТЕЛЕМ

3 000 ₽ за 2 билета Ряд 5, места 4, 6

Нажимая на кнопку «Купить», вы подтверждаете своё согласие с условиями [оферты](#)

Чем отличается Раздельная покупка от обычной?

Разделить покупку

2 ОТПРАВКА ССЫЛКИ УЧЕНИКАМ

Ссылка на билеты

По ссылке можно купить и отслеживать статусы билетов. Скопируйте и отправьте ссылку другим участникам заказа.

До окончания действия ссылки: 29:22

click.buy-tickets.43285032850285

0 билетов куплено 12 билетов в заказе

3 ВЫБОР БИЛЕТА УЧЕНИКОМ

<p>Билет 1 1 500 ₽</p> <p><input checked="" type="radio"/></p> <p>Куплен</p> <p>Бельэтаж Ряд 2 Место 10</p>	<p>Билет 2 1 500 ₽</p> <p><input checked="" type="radio"/></p> <p>Выбран</p> <p>Бельэтаж Ряд 2 Место 10</p>	<p>Билет 3 1 500 ₽</p> <p><input type="radio"/></p> <p>Свободный</p> <p>Бельэтаж Ряд 2 Место 10</p>
<p>Билет 4 1 500 ₽</p> <p><input type="radio"/></p> <p>Свободный</p> <p>Бельэтаж Ряд 2 Место 10</p>	<p>Билет 5 1 500 ₽</p> <p><input type="radio"/></p> <p>Свободный</p> <p>Бельэтаж Ряд 2 Место 10</p>	<p>Билет 6 1 500 ₽</p> <p><input type="radio"/></p> <p>Свободный</p> <p>Бельэтаж Ряд 2 Место 10</p>
<p>Билет 7 1 500 ₽</p> <p><input type="radio"/></p> <p>Свободный</p> <p>Бельэтаж Ряд 2 Место 10</p>	<p>Билет 8 1 500 ₽</p> <p><input type="radio"/></p> <p>Свободный</p> <p>Бельэтаж Ряд 2 Место 10</p>	<p>Билет 9 1 500 ₽</p> <p><input type="radio"/></p> <p>Свободный</p> <p>Бельэтаж Ряд 2 Место 10</p>

ПРИМЕР БИЛЕТА С ОТМЕТКОЙ ОБ ОПЛАТЕ ПУШКИНСКОЙ КАРТОЙ

Электронный билет № 10249444

ПРЕМЬЕРА ВОЙНА И МИР

[12+]

29 сентября, 19:00

Театр Алеко

Санкт-Петербург, пр.Юрия Гагарина, 42

ЗАЛ	СЕКТОР	ЛОЖА	РЯД	МЕСТО	ПОКУПАТЕЛЬ
Основной зал	Партер		17	10	Анастасия Масленикова

НОМЕР ЗАКАЗА	ДАТА ЗАКАЗА	ТАРИФ	ЦЕНА	СЕРВИСНЫЙ СБОР
№ 1628920	19 июля 17:37	Базовый	560.00	Комиссия не взимается

**В рамках программы «ПУШКИНСКАЯ
КАРТА»**



101989873508

Использование и возврат билетов

По этому электронному билету можно посетить мероприятие один раз - на условиях, установленных организатором и администрацией площадки. Копировать и перепродавать билет запрещено.

Информацию по возврату билетов уточняйте, пожалуйста, по телефону: +7 (800) 777-16-97 (круглосуточно, звонок бесплатный с любого телефона РФ).

ОБРАТИТЕ ВНИМАНИЕ НА СРОК ВОЗВРАТА БИЛЕТОВ!

По желанию зрителя билеты принимаются к возврату при условии, что между днем обращения зрителя за возвратом и днем события осталось не менее 1 суток. Например, если событие происходит в субботу, то крайний срок возврата по желанию зрителя - четверг (между днем обращения зрителя и днем события остаются 1 сутки - пятница).

Заявления на возврат принимаются по рабочим дням с 10.00 до 18.00 по московскому времени.

После начала события возврат денег за билеты невозможен!



Продажи производятся при помощи билетной системы **SmartBilet**

Сайт: smart-bilet.ru

E-mail: info@smart-bilet.ru

Тел: +7(800)777-16-97
(с 10.00 до 18.00 с ПН по ПТ)

ОГРН: 1137847067060

SmartBilet



101989873508

СПАСИБО ЗА ВНИМАНИЕ

С любовью,

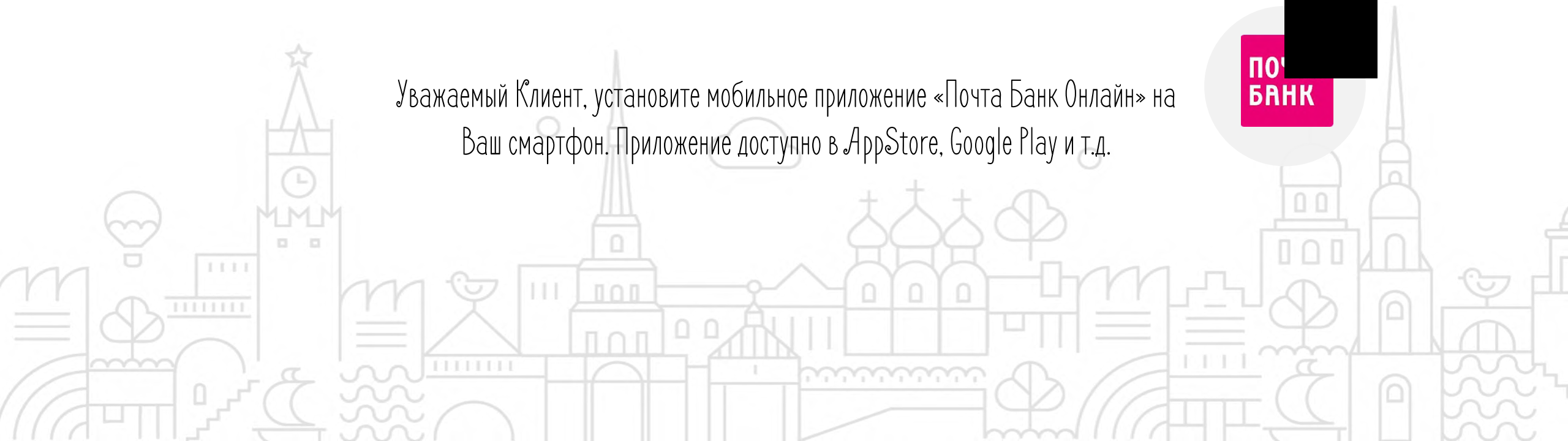





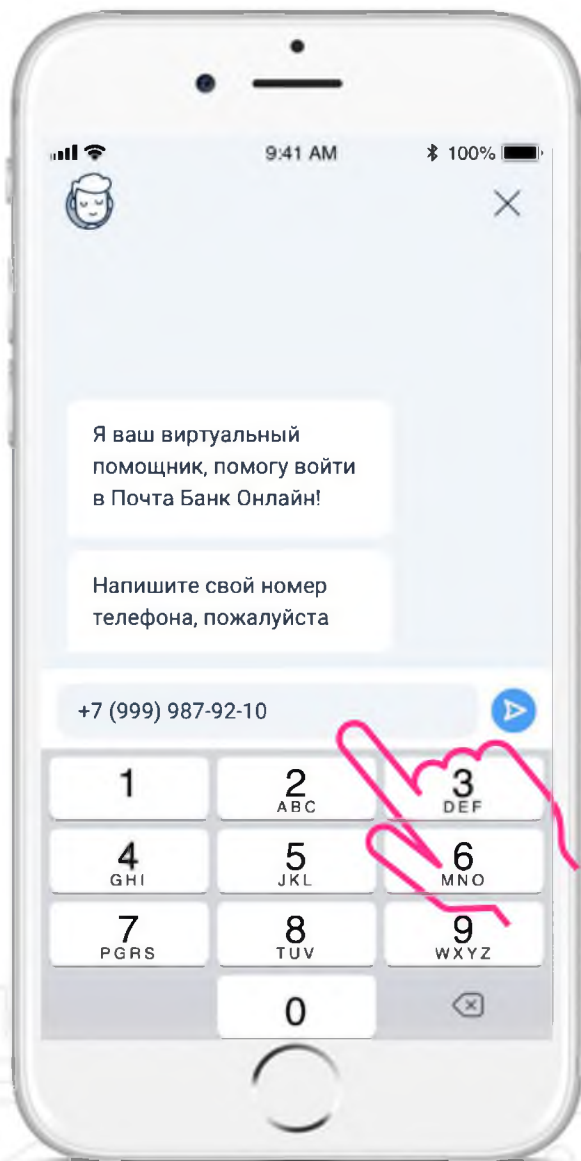
ИНСТРУКЦИЯ

РЕГИСТРАЦИЯ В ПРИЛОЖЕНИИ «ПОЧТА БАНК ОНЛАЙН»

Уважаемый Клиент, установите мобильное приложение «Почта Банк Онлайн» на Ваш смартфон. Приложение доступно в AppStore, Google Play и т.д.



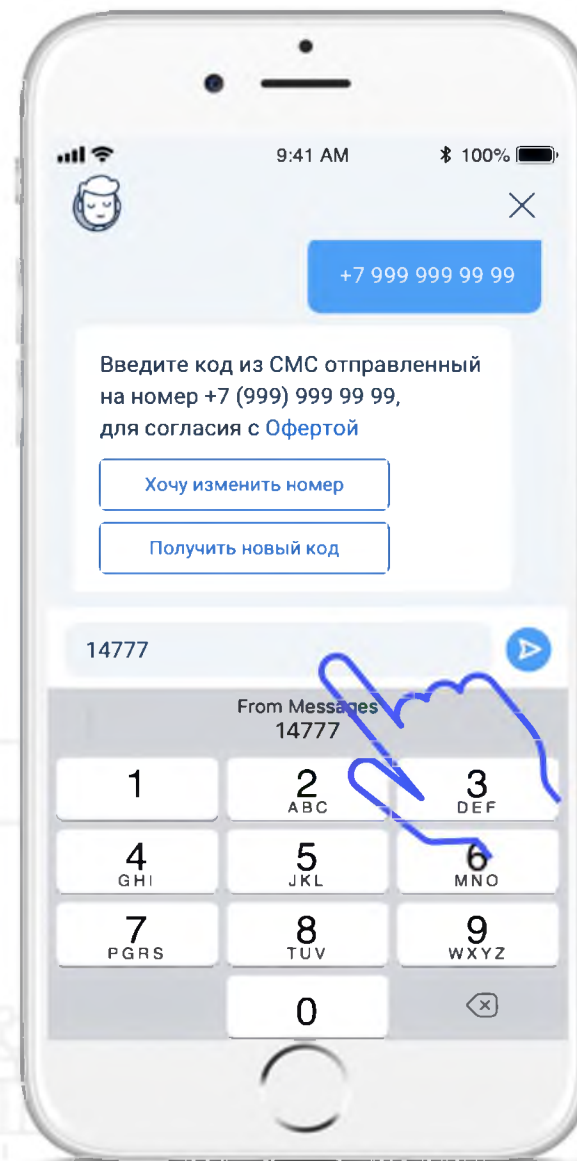
РЕГИСТРАЦИЯ В «ПОЧТА БАНК ОНЛАЙН»



1
ВВЕДИТЕ НОМЕР
МОБИЛЬНОГО
ТЕЛЕФОНА

ВАЖНО!

При указании другого номера (рабочий, вторая симка и т.д.) СМС с кодом придет на него!

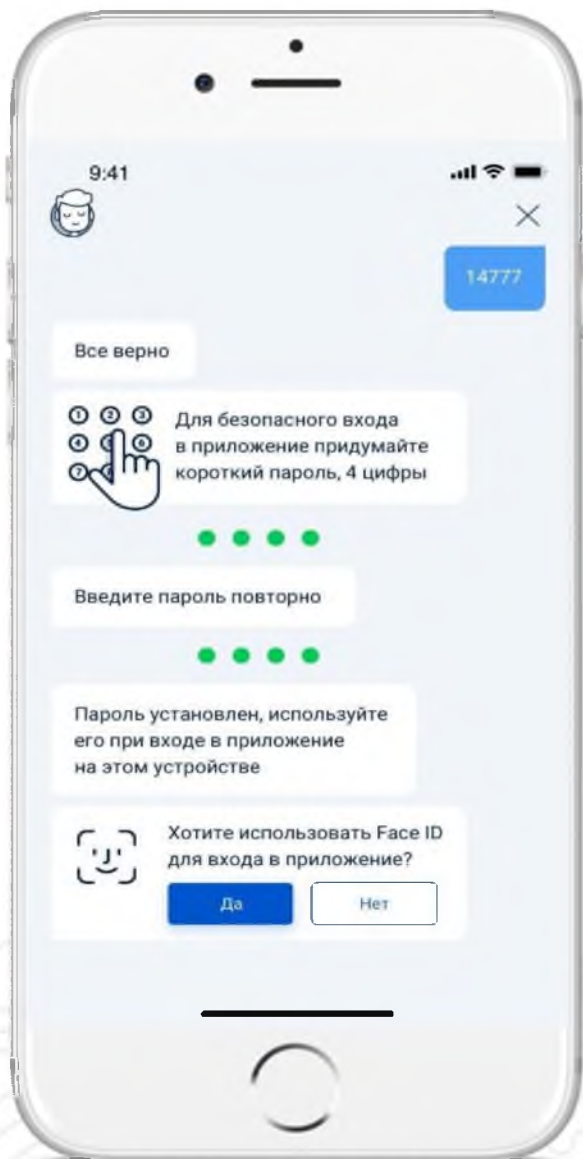


2
ВВЕДИТЕ КОД ИЗ
СМС-СООБЩЕНИЯ

ПОДСКАЗКА!

Если СМС с кодом не пришло - не беда! Нажмите на кнопку «Получить код» и он придет повторно!

РЕГИСТРАЦИЯ В «ПОЧТА БАНК ОНЛАЙН»



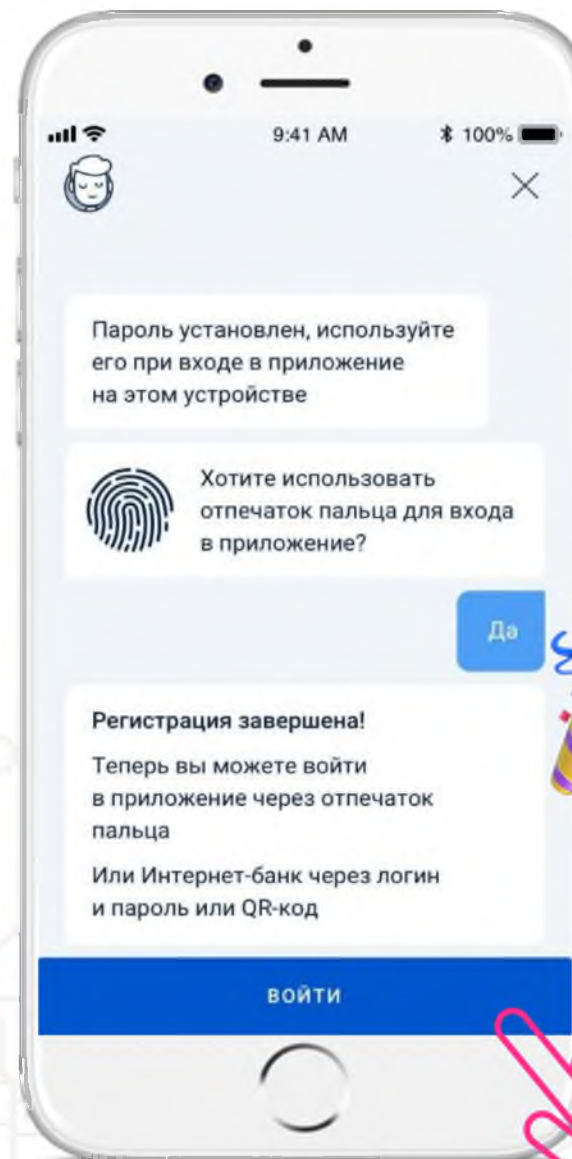
2 ПРИДУМАЙТЕ И
ВВЕДИТЕ КОРОТКИЙ
ПАРОЛЬ

Подсказка!

Пароль должен состоять из 4-х цифр. Для подтверждения пароля введите его повторно. (второй раз).

Важно!

Если хотите использовать «Face ID» нажмите «Да».



4 ВЫБЕРИТЕ УДОБНЫЙ
СПОСОБ ДЛЯ ВХОДА В
ПРИЛОЖЕНИЕ

Подсказка!

Вы можете использовать отпечаток пальца для входа. Для этого напишите «Да» или «Нет»


ПОЗДРАВЛЯЕМ!
Вы зарегистрировались!

5 НАЖМИТЕ КНОПКУ
«ВОЙТИ» И ОФОРМИТЕ
ЛУШКИНСКУЮ КАРТУ

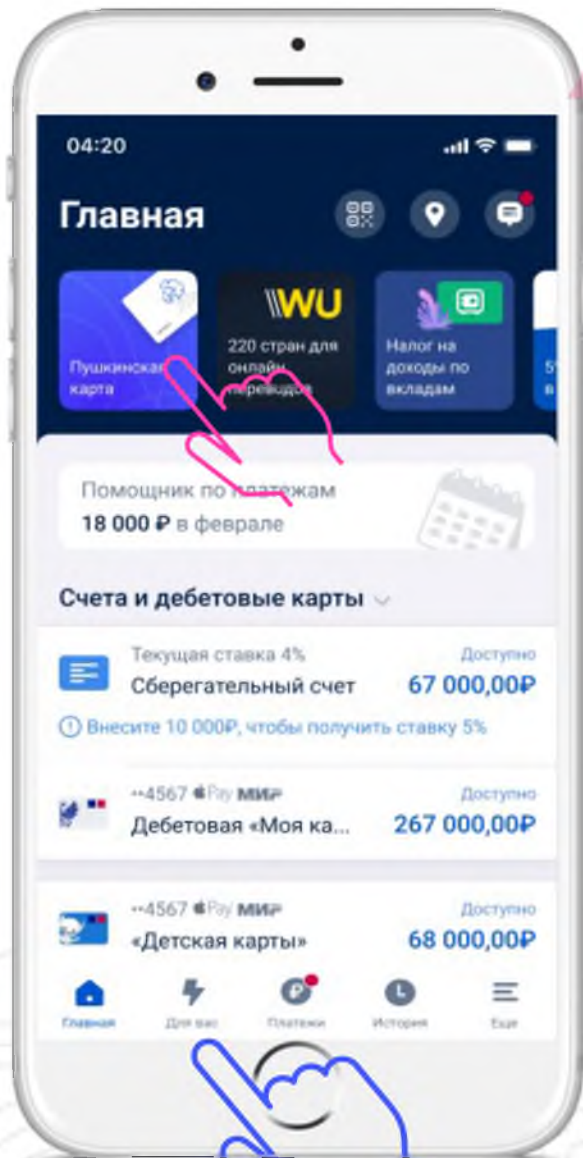


ИНСТРУКЦИЯ

ОФОРМЛЕНИЕ ПУШКИНСКОЙ КАРТЫ В ПРИЛОЖЕНИИ
«ПОЧТА БАНК ОНЛАЙН»



ОФОРМЛЕНИЕ ПУШКИНСКОЙ КАРТЫ



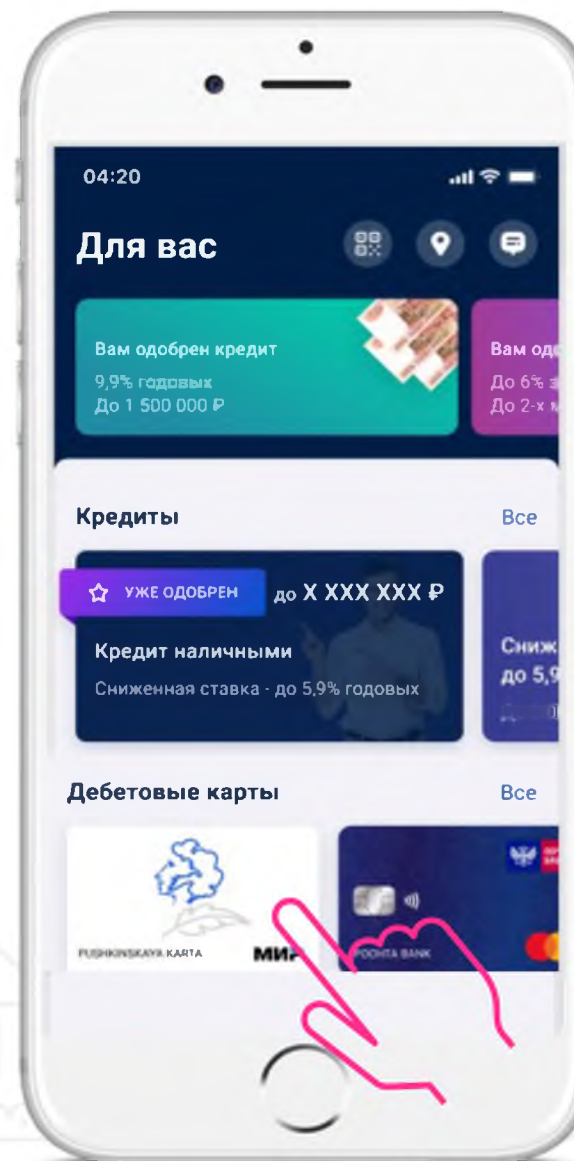
НА ГЛАВНОЙ СТРАНИЦЕ
ЗАЙДИТЕ В ВИТРИНУ
«ДЛЯ ВАС»

ПОДСКАЗКА!

Витрина «ДЛЯ ВАС» находится
в самом внизу.

ВАЖНО!

При наличии сторис в самом
верху - оформить можно и
через него.

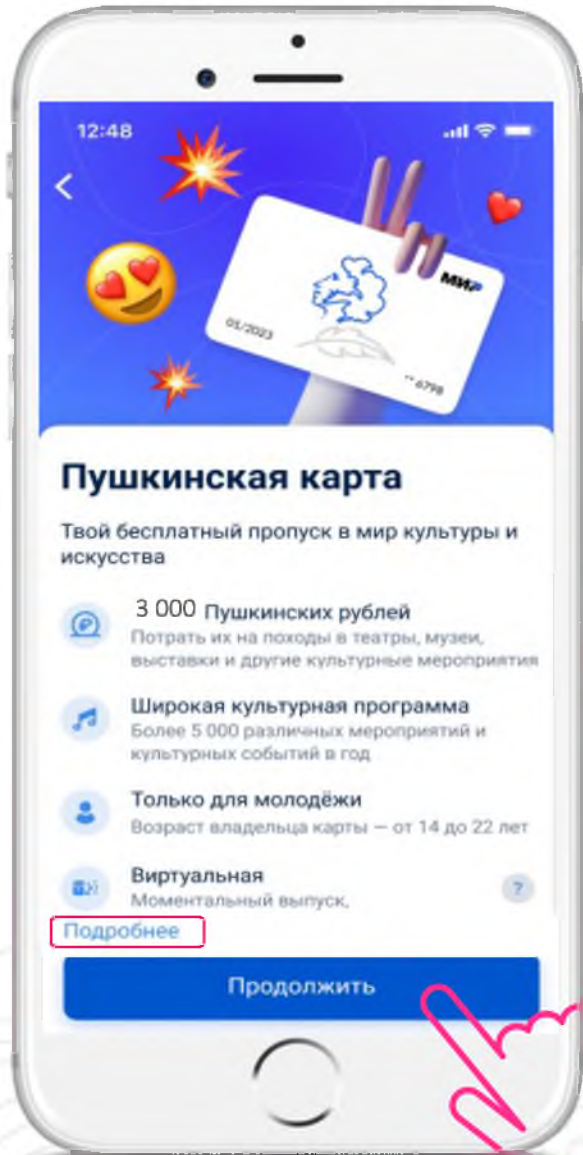


2
КЛИКНИТЕ НА
«ПУШКИНСКУЮ КАРТУ»

ПОДСКАЗКА!

Прокрутите вниз до раздела
«Дебетовые карты», там будет
«Пушкинская карта».

ОФОРМЛЕНИЕ ПУШКИНСКОЙ КАРТЫ



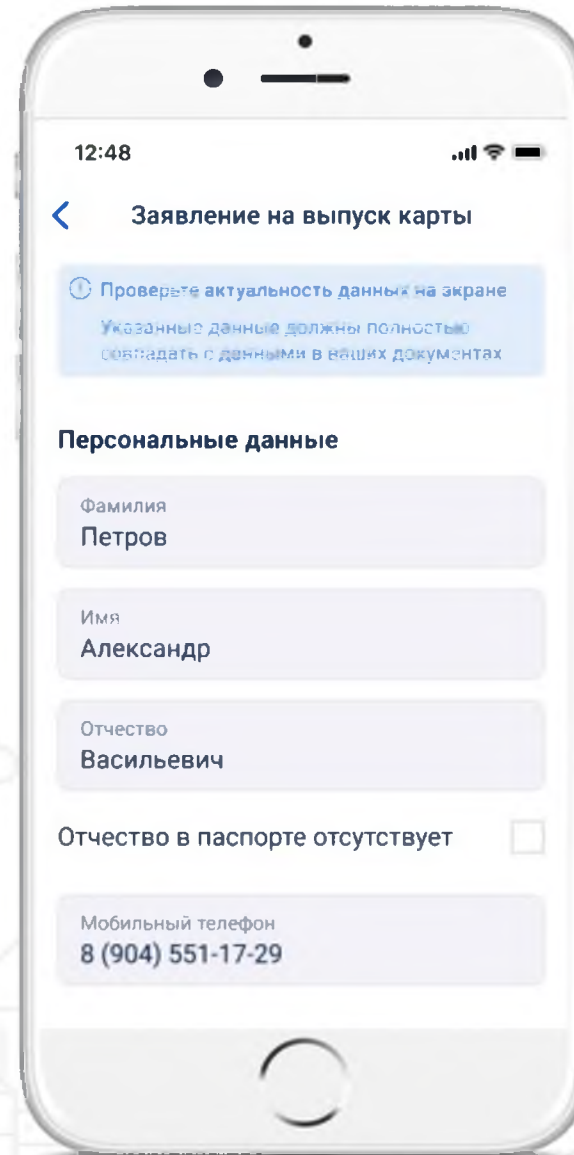
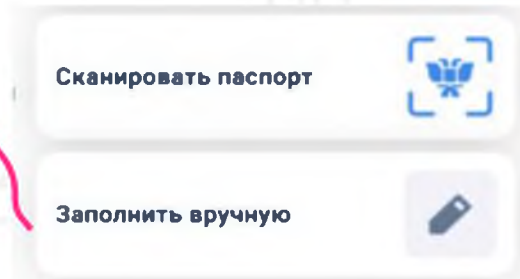
ДАЛЕЕ НАЖМИТЕ НА КНОПКУ «ПРОДОЛЖИТЬ»

ПОДСКАЗКА!

Если вы хотите увидеть полную информацию о карте, нажмите на кнопку «Подробнее»

ВАЖНО!

Вы наш новый Клиент, поэтому необходимо заполнить заявление вручную или сделать фото паспорта



ПРОВЕРЬТЕ ПЕРСОНАЛЬНЫЕ ДАННЫЕ

ПОДСКАЗКА!

При наличии пустых полей - заполните их!

ВАЖНО!

Указанные данные должны полностью совпадать с данными в документах.



ОФОРМЛЕНИЕ ПУШКИНСКОЙ КАРТЫ



Паспортные данные

Серия
1493

Номер
148332

Кем выдан
Отделением №2 Одинцовского рай...

Дата выдачи
14.02.2003

Код подразделения
111-111

Место рождения
обл. Московская, г. Раменское, ул...

СНИЛС
053-683-735 80

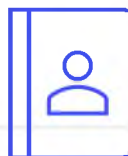
4 ПРОВЕРЬТЕ ПАСПОРТНЫЕ ДАННЫЕ

ПОДСКАЗКА!

При наличии пустых полей - заполните их!

ВАЖНО!

Указанные данные должны полностью совпадать с данными в документах.



Адрес регистрации

Населенный пункт
обл. Московская, г. Раменское

Улица
Королёва

Дом
37

Квартира
33

Адрес фактического места проживания

Адрес фактического места проживания совпадает с адресом регистрации

Далее

5 УКАЖИТЕ АДРЕС РЕГИСТРАЦИИ И ПРОЖИВАНИЯ

ПОДСКАЗКА!

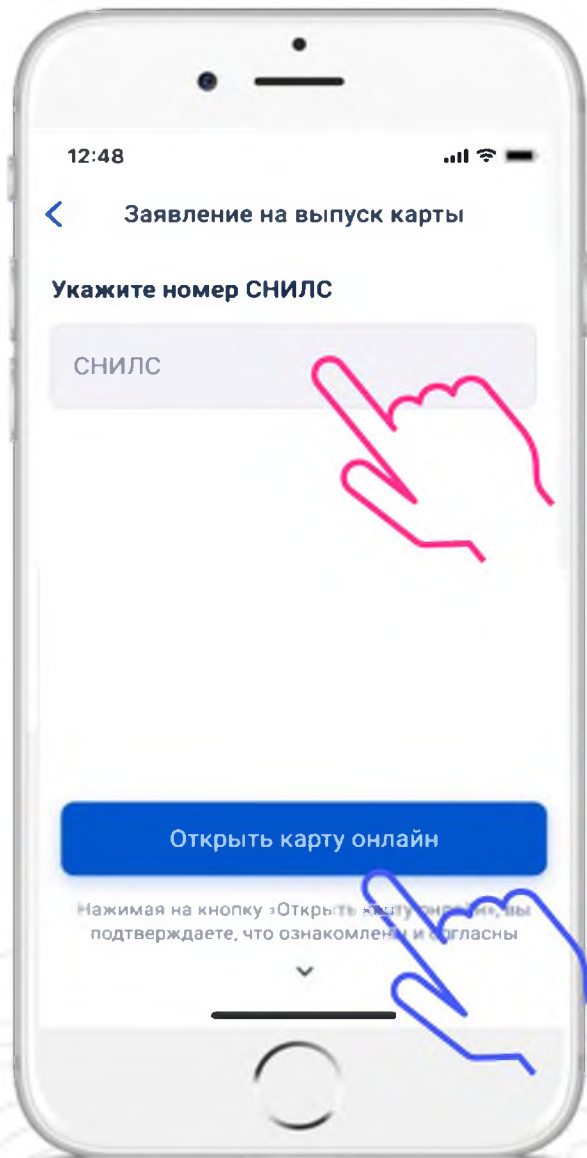
Если адрес фактического места проживания совпадает с адресом регистрации, поставьте галочку. Если **нет** - заполните его.

ПОДСКАЗКА!

Если адреса заполнены - нажмите на кнопку «далее».



ОФОРМЛЕНИЕ ЛУШКИНСКОЙ КАРТЫ



6
УКАЖИТЕ
НОМЕР СНИЛС

ПОДСКАЗКА!

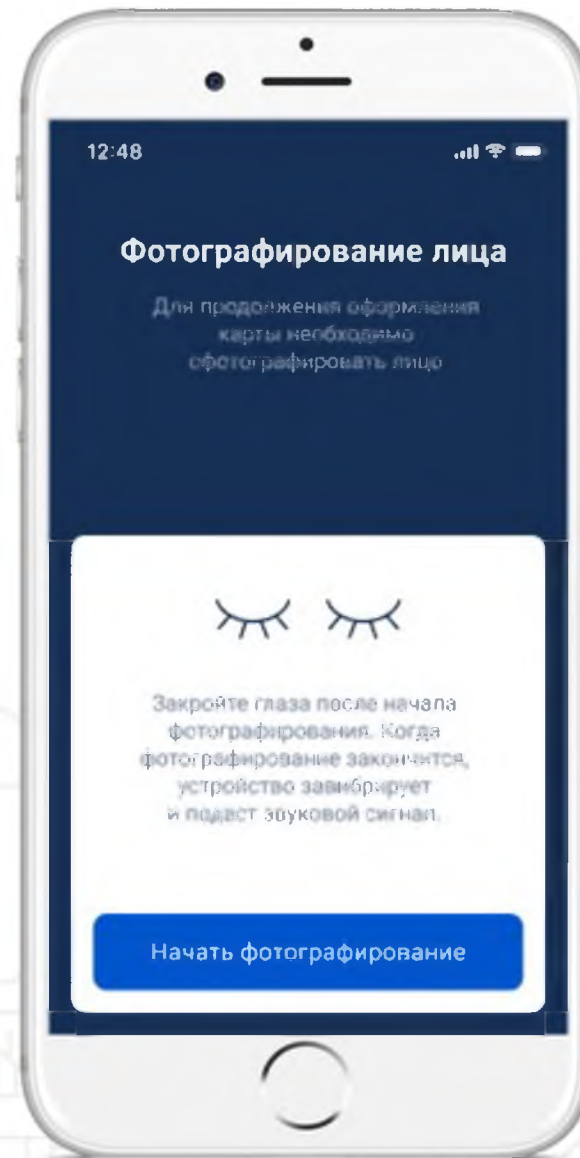
СНИЛС состоит из 11 цифр

Например:

177-875-667 78

Выглядит, как маленькая
зеленая бумажка.

7
НАЖМИТЕ НА
КНОПКУ «ОТКРЫТЬ
КАРТУ ОНЛАЙН»



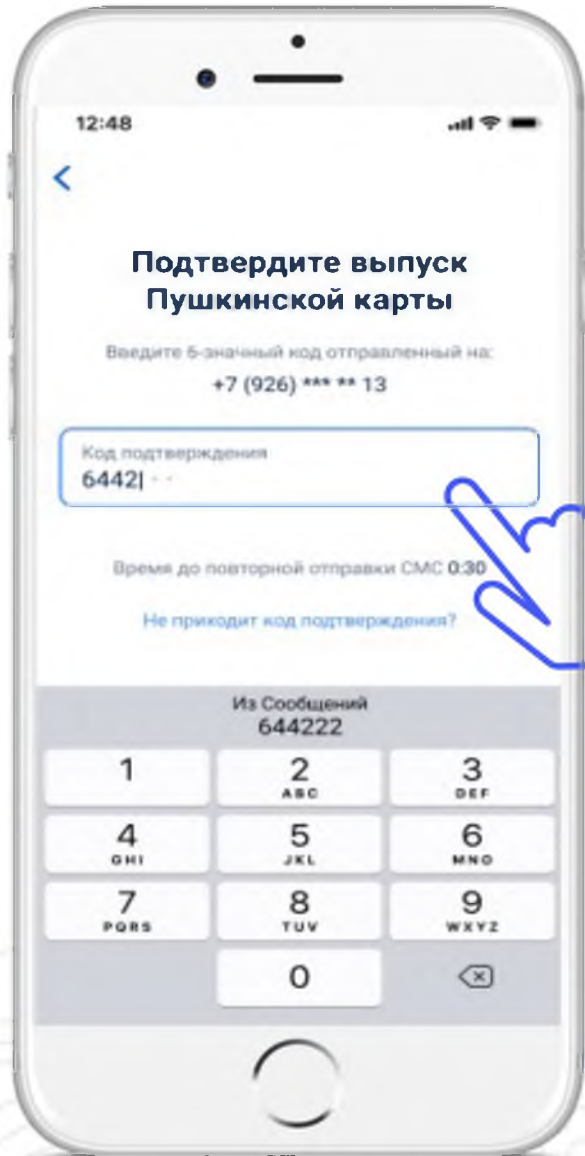
8
СДЕЛАЙТЕ «СЕЛФИ»
(ФОТОГРАФИЮ)

ПОДСКАЗКА!

Все рекомендации для фото
будут у Вас на экране.



ОФОРМЛЕНИЕ ПУШКИНСКОЙ КАРТЫ



9
ВВЕДИТЕ КОД ИЗ
СМС – СООБЩЕНИЯ

ВАЖНО!

Далее мы обработаем
заявление. Не переживайте, это
не займет много времени!

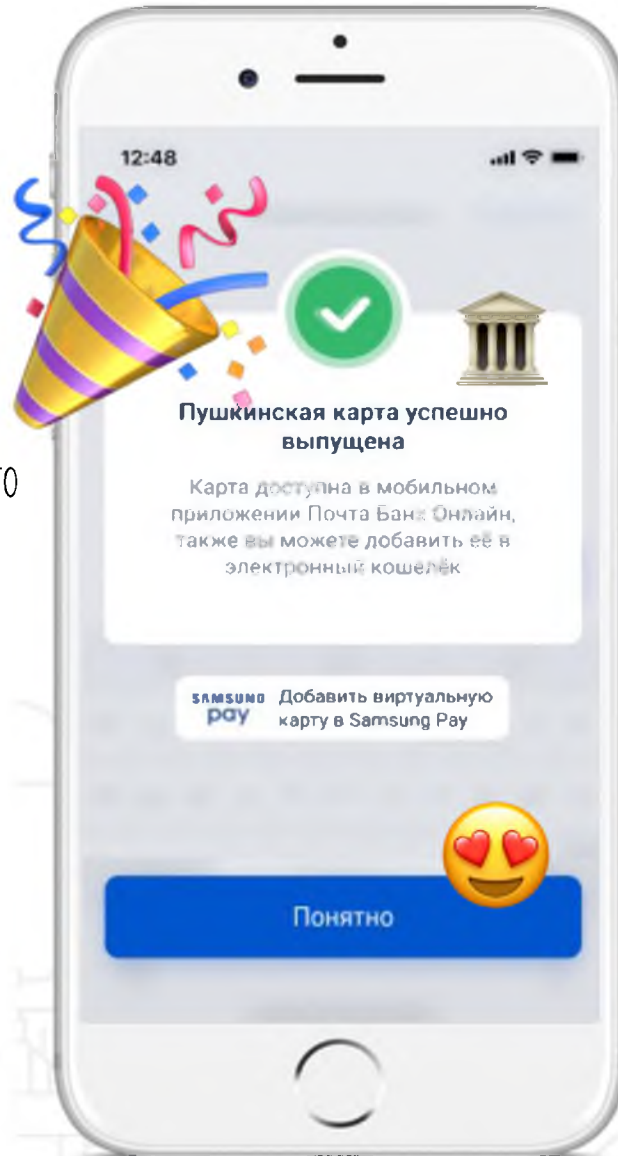
ПРИМЕР



Заявление в обработке

Не закрывайте эту страницу.
После завершения обработки, страница
автоматически обновится.

Осталось несколько минут



10
УРА!
КАРТА ОТКРЫТА!

ПОДСКАЗКА!

Нажмите кнопку «понятно», чтобы
перейти на главную страницу с
«Пушкинской картой»


**ВРЫВАЙТЕСЬ В
КУЛЬТУРНУЮ
ЖИЗНЬ!**



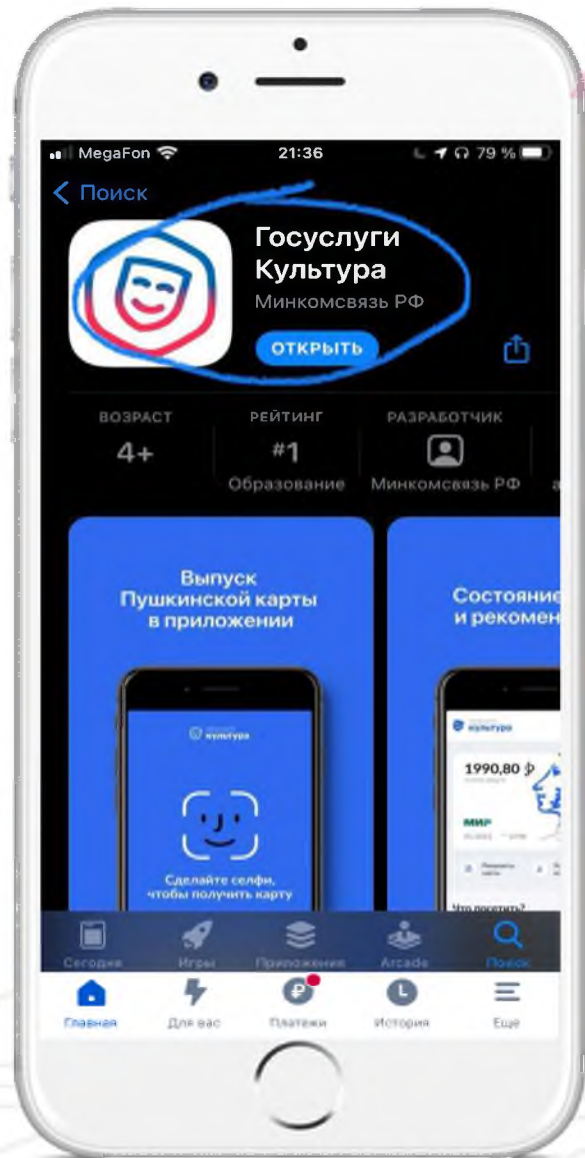


ИНСТРУКЦИЯ

ОФОРМЛЕНИЕ ПУШКИНСКОЙ КАРТЫ В ПРИЛОЖЕНИИ
«ГОСУСЛУГИ КУЛЬТУРА»



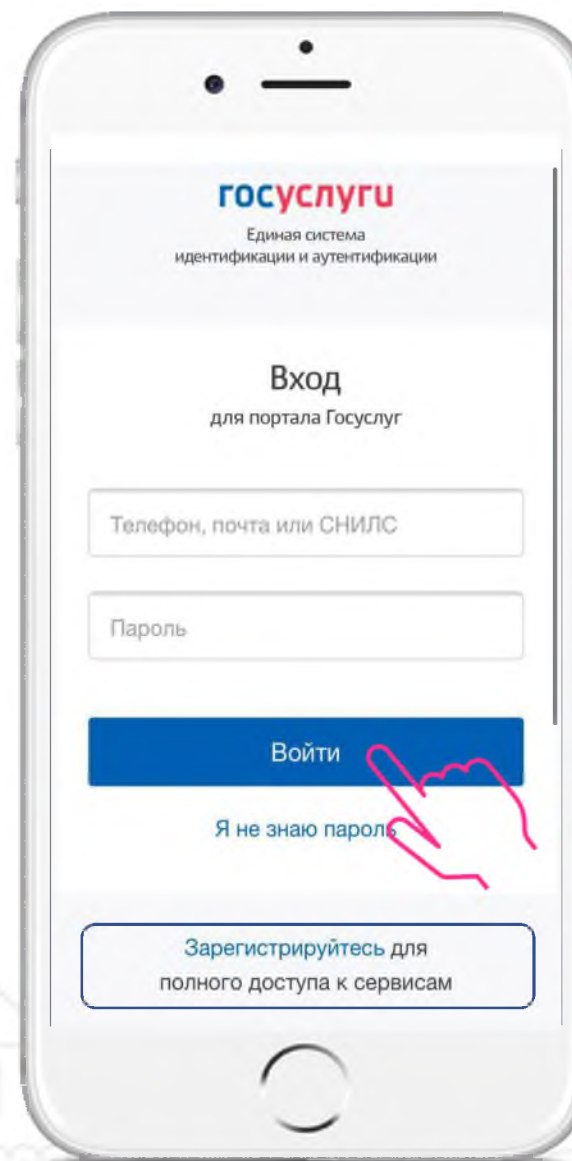
ОФОРМЛЕНИЕ ПУШКИНСКОЙ КАРТЫ



1 СКАЧАЙТЕ ПРИЛОЖЕНИЕ
«ГОСУСЛУГИ КУЛЬТУРА»

ПОДСКАЗКА!

Приложение можно скачать в
APPSTORE, GOOGLE PLAY.



2 НАЖМИТЕ КНОПКУ
«ВОЙТИ»

ВАЖНО!

Войти в приложение можно по логину
и паролю от учетной записи в
госуслугах.

ПОДСКАЗКА!

В случае отсутствия учетной
записи на госуслугах необходимо
зарегистрироваться и
подтвердить учетную запись!

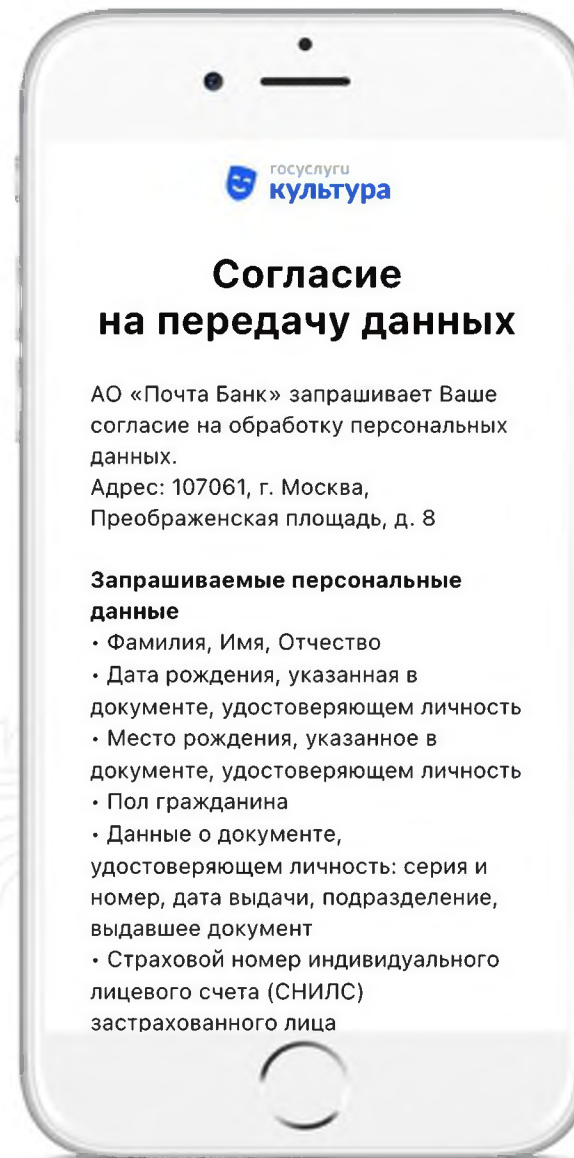
ОФОРМЛЕНИЕ ПУШКИНСКОЙ КАРТЫ



3
НАЖМИТЕ НА КНОПКУ
«РАЗРЕШИТЬ ВЫПУСК»

ПОДСКАЗКА!

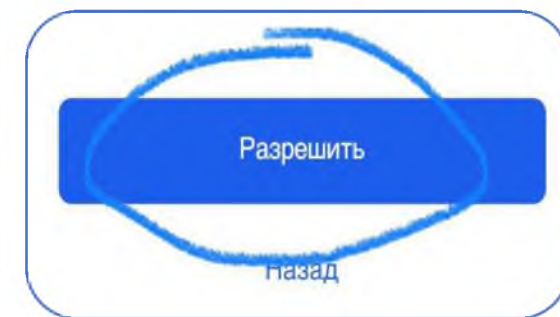
Окно для выпуска карты
появится после входа в
приложение



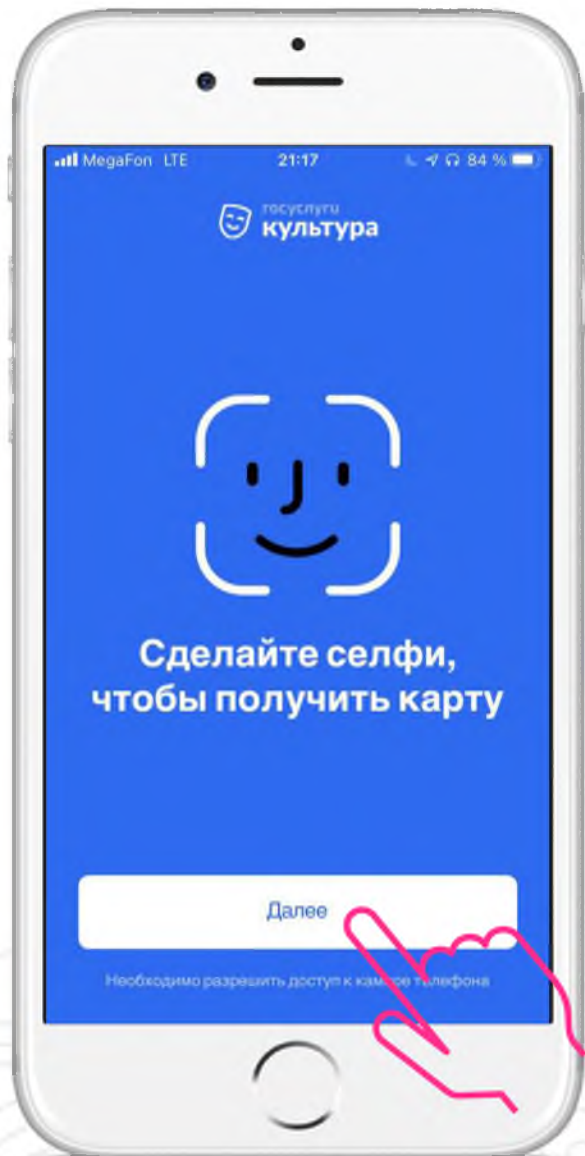
4
ПРЕДОСТАВЬТЕ СВОЕ
СОГЛАСИЕ НА
ПЕРЕДАЧУ ДАННЫХ

ПОДСКАЗКА!

Ознакомьтесь с согласием и
нажмите кнопку
«РАЗРЕШИТЬ»




ОФОРМЛЕНИЕ ПУШКИНСКОЙ КАРТЫ



5
СДЕЛАЙТЕ СЕЛФИ,
И НАЖМИТЕ
КНОПКУ «ДАЛЕЕ»



ПОДСКАЗКА!
Чтобы сделать фото,
необходимо разрешить доступ
к камере телефона.

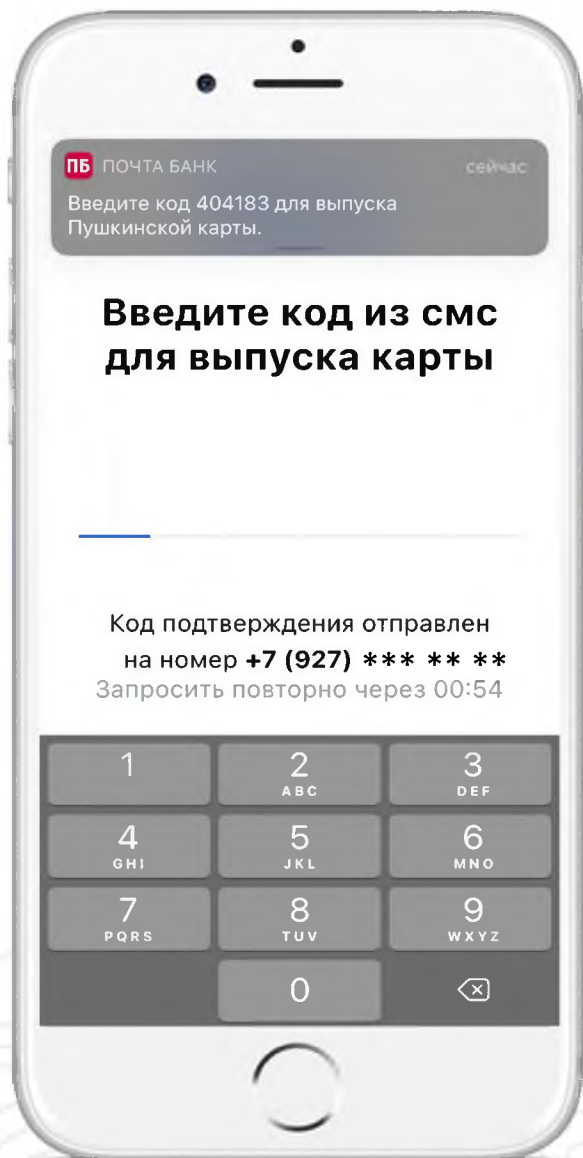


6
ПОДТВЕРДИТЕ
ВЫПУСК КАРТЫ

ПОДСКАЗКА!
Перед подтверждением вы
можете ознакомиться с
заявлением, тарифами и
условиями выпуска

НАЖМИТЕ НА
КНОПКУ
«ПОДТВЕРДИТЬ»

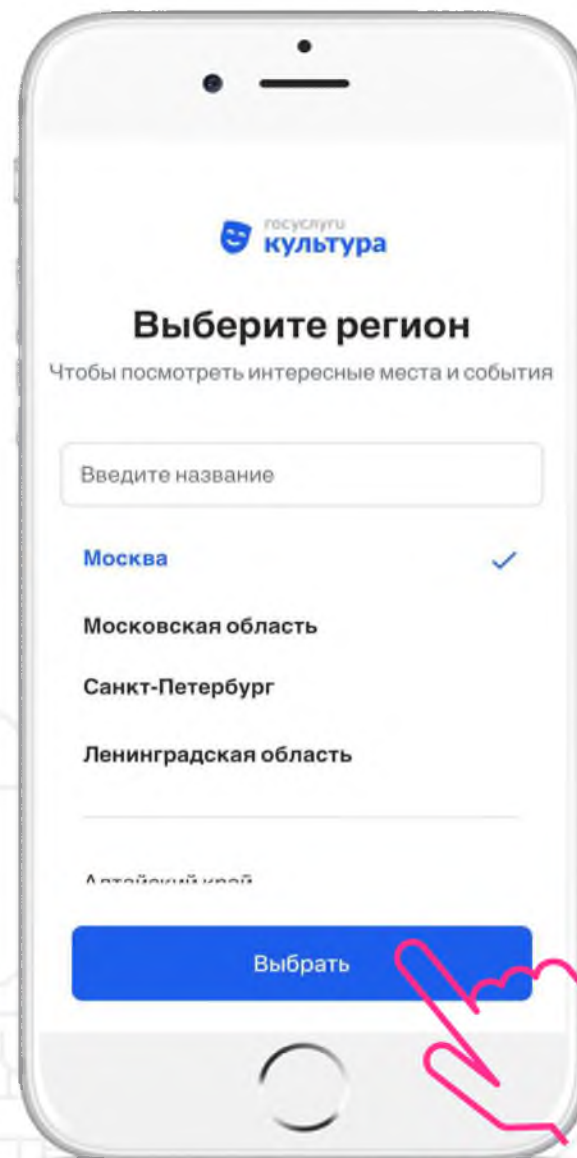
ОФОРМЛЕНИЕ ПУШКИНСКОЙ КАРТЫ



7 ДЛЯ ПОТВЕРЖДЕНИЯ
ВЫПУСКА КАРТЫ,
ВВЕДИТЕ КОД ИЗ
СМС

Подсказка!

Код будет направлен на ваш номер телефона. В случае если код **не** пришел, запросите его повторно

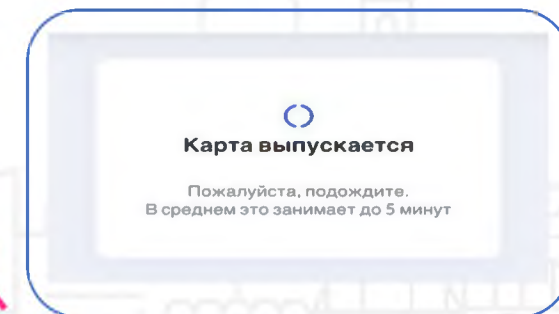


8 ВЫБЕРИТЕ РЕГИОН
ДЛЯ ПРОСМОТРА
КУЛЬТУРНЫХ
МЕРОПРИЯТИЙ

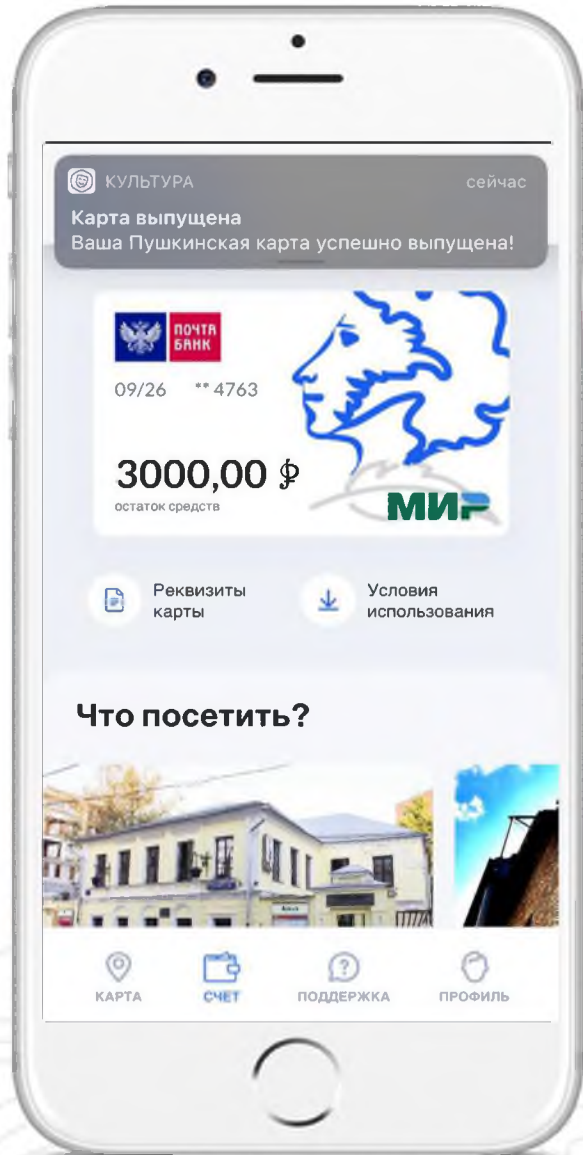
Подсказка!

Необходимо ввести название региона, в котором вы находитесь

НАЖМИТЕ НА
КНОПКУ «ВЫБРАТЬ»,



ОФОРМЛЕНИЕ ПУШКИНСКОЙ КАРТЫ

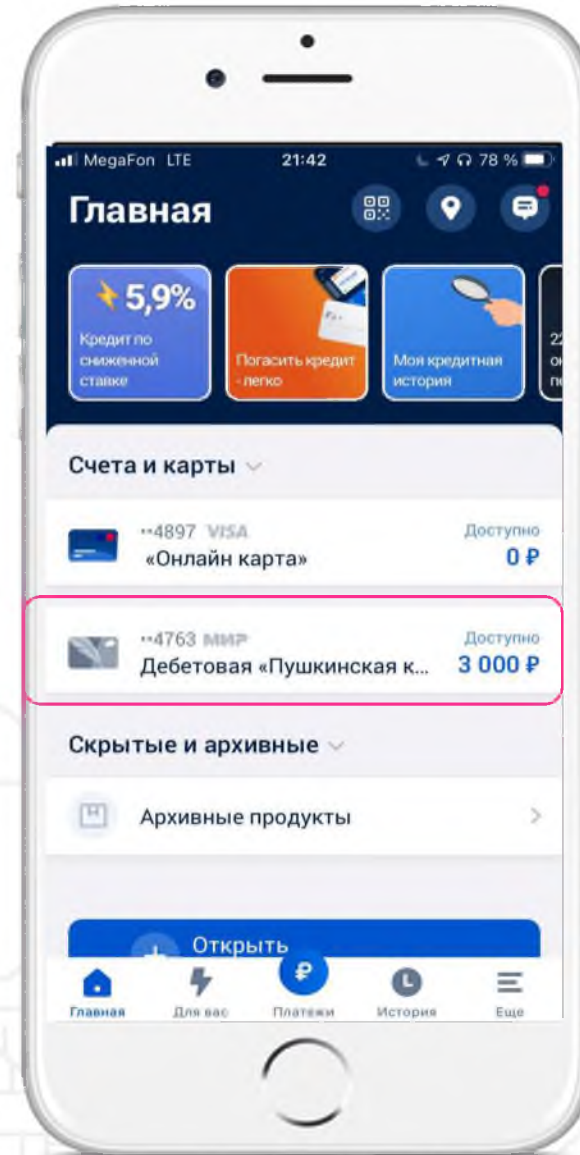


ДОЖДИТЕСЬ
УВЕДОМЛЕНИЯ ОТ
ГОСУСЛУГИ КУЛЬТУРА

ПОЗДРАВЛЯЕМ!
КАРТА ВЫПУЩЕНА!



ПОДСКАЗКА!
Осталось только выбрать
куда пойти!



10
ДЛЯ УДОБСТВА
СКАЧАЙТЕ ПРИЛОЖЕНИЕ
«ПОЧТА БАНК ОНЛАЙН»

ПОДСКАЗКА!

Приложение Почта Банк Онлай
можно скачать в APPSTORE,
GOOGLE PLAY.



Там сразу отобразится
«Пушкинская карта» и
актуальный баланс

**Предварительный список объектов культурного наследия,
рекомендуемых для включения в познавательные туристические маршруты
по Республике Дагестан**

№	Наименование объекта культурного наследия	Адрес объекта культурного наследия
г.Махачкала		
1.	Здание, где размещался Порт-Петровский комитет РКП(б)	ул.Маркова, 33
2.	Памятник Венгерским бойцам	Турали-I
3.	Памятник на братской могиле воинов, погибших при защите г. Порт-Петровска от банд Гоцинского	Вузовская горка
4.	Памятник на братской могиле воинов, погибших при защите г. Порт-Петровска от банд Бичерахова	горсад
5.	Памятник на братской могиле воинам, умершим от ран в госпиталях в 1941-1945 гг. и воинское кладбище	кладбище
6.	Памятник "Борцам за власть Советов в Дагестане"	парк им.50-летия
7.	Памятник видному революционеру Махачу Дахадаеву	Привокзальная площадь
8.	Здание, в котором в 1931 году на XII Дагестанской областной конференции ВЛКСМ выступала советский партийный и государственный деятель Ульянова Мария Ильинична	ул. Тихонова, дом 7
9.	Здание, в котором в 1941-1945 гг. находился эвакогоспиталь № 2924	ул.26 Бакинских комиссаров, 57
10.	Здание, в котором в 1941-1944 гг. находились эвакогоспитали № 3187 и № 5061	ул. Ленина, дом 48
11.	Здание, в котором в 1941-1945 гг. находился эвакогоспиталь № 5061	ул. Маркова, дом 77
12.	Здание ср.школы №13, где размещался эвакогоспиталь 1614	ул. Чернышевского, 8
13.	Здание средней школы №2, где размещался эвакогоспиталь 3187	ул. Ленина, 12
14.	Здание средней школы №5, где размещался эвакогоспиталь 4651	ул. 26 Бакинских комиссаров, 78
15.	Гостиница "Дагестан". Арх. Гримм.	ул.Буйнакского, 11
16.	Здание Сельхозинститута - первое в СССР здание из "теплого" бетона. Арх. Жолковский, ск. Михайленко	ул. М.Гаджиева, 180
17.	Здание музыкально-драматического театра, в котором удачно совмещены элементы народной и современной архитектуры	ул.Пушкина (21)
18.	Успенский собор	ул.Транспортная, дом 8
г.Буйнакск		

19.	Здание, где в 1920-1921 гг. размещался Дагестанский ревком	ул.Аварская, 12
20.	Памятник воинам, умершим от ран в госпиталях в 1941-1945 гг. Воинско кладбище.	на кладбище
21.	Памятник "Скорбящая мать"	сквер школы № 1
22.	Дом, где останавливался А.Дюма (период Кавказской войны)	угол Ленина-Хизроева, 31
23.	Здание бывшей женской гимназии, в которой в годы ВОВ размещались эвакогоспитали №№1797, 3222, 4651, 4653	ул.Ленина, 42, ср.школа №1
24.	Памятник видному революционеру Уллубию Буйнакскому	Площадь
25.	Братская могила 12 борцов за власть Советов в Дагестане	г. Буйнакск, Аварская ул.
26.	Дом, в котором 13 ноября 1920 г. состоялся Чрезвычайный съезд народов Дагестана, провозгласивший Дагестан Автономной Советской Социалистической Республикой	г. Буйнакск, ул. Ленина, 12
г.Дербент		
27.	Здание, где размещался Дербентский комитет РКП(б)	ул.Буйнакского, 16/20
28.	Здание, где размещался Дербентский Совет РКК	ул.Буйнакского, 43
29.	Памятник на братской могиле воинов, умерших от ран в госпиталях в 1941-1945 гг.	кладбище
30.	Здание ж/д вокзала	
31.	Здание пассажа	
32.	Русская церковь	
33.	Синагога	
34.	Мавзолей Дербентских ханов.	в 500 м к северу от города
35.	Дербентская цитадель Нарын-Кала	
36.	Джума-мечеть	
37.	Дом, в котором в 1830 - 1834 гг. жил Бестужев-Марлинский Александр Александрович	
38.	Девичья баня, XIII в.	
39.	Армянская церковь, XIX в.	
г.Избербаш		
40.	Памятник воинам, умершим в госпиталях в 1941-1945 гг.	парк героев
41.	Воинское кладбище	
42.	Здание сш.№1, где размещались эвакогоспитали №4653 и №1614	приморский поселок
43.	Скважина №8, с которой был получен первый фонтан нефти	Приморье
г.Каспийск		
44.	Памятник Герою Советского Союза М.Гаджиеву	г. Каспийск, гимназии

45.	Памятник первостроителям завода “Дагдизель”	г. Каспийск, площадь завода “Дагдизель”
46.	Обелиск дважды Герою Советского Союза А. Султану	г. Каспийск, ср. школа №8
47.	Здание ср.школы №1, где размещался эвакогоспиталь №4653	г.Каспийск,ул.Орджоникидзе,8
48.	Памятник павшим в Великой Отечественной войне	площадь
49.	Памятник воинам, умершим в госпиталях в 1941-1945 гг.	кладбище
50.	Памятник М-З. Абдулманапову	I-ое профтехучилище
51.	Памятник А. Назарову	школа № 2
52.	Двр	

г.Кизляр

53.	Дом, где в 1918 г. размещался штаб обороны г.Кизляра (в 1913 г. в этом здании располагалась городская управа, ныне музей)	ул.Горького, 10
54.	Памятник воинам, погибшим в годы Великой Отечественной войны	ул.Орджоникидзе
55.	Памятник П.И.Багратиону	ул.Багратиона
56.	Памятник 250 лет городу	ул.Горького, горсад

г.Хасавюрт

57.	Здание вечерней ср.школы (шк.№6)	ул.Орджоникидзе, 114
58.	Здание ГОВД (дом купца Селимгереева)	ул.Моздокская, 4
59.	Здание к/т “Спартак”	ул.Орджоникидзе, 65
60.	Здание музея (дом купца Даутова)	ул.Тотурбиева, 54
61.	Здание почты	ул.Пролетарская, 117
62.	Собор Девы Марии, 1903 г.	г. Хасавюрт
63.	Памятник С. Казбекову	у здания сельскохозяйственного техникума
64.	Памятник З. Батырмурзаеву	перед гостиницей
65.	Памятник Герою Советского Союза Х-П. Нурадилову	школа № 14
66.	Братская могила воинов, погибших в борьбе за установление Советской власти в Дагестане и воинское кладбище умерших в госпиталях 1941-1945 гг.	на кладбище
67.	Памятник, погибшим в годы Великой Отечественной войны 1941-1945 гг.	у консервного завода
68.	Дом, где родился маршал инженерных войск М. Воробьев	ул. Воробьева, 8

г.Кизилюрт

69.	Дом-музей и памятник А.В. Вишневого	пос. Н.Чириюрт
70.	Обелиск Славы	привокзальная площадь

**НАИБОЛЕЕ ПОПУЛЯРНЫЕ НА СЕГОДНЯШНИЙ ДЕНЬ
ТУРИСТИЧЕСКИЕ НАПРАВЛЕНИЯ**

Гунибский район		
71.	Камень в месте пленения Шамиля	с.Гуниб
72.	Памятник, павшим в борьбе с контрреволюцией	с.Гуниб
73.	Памятник "Белые журавли"	с.Гуниб
74.	Гунибская крепость, 1863-1867 гг.	с.Гуниб
75.	Сел.Корода (архитектурный комплекс)	с.Корода
76.	Объекты культурного наследия (памятники архитектуры)	с.Согратль
77.	Объекты культурного наследия (памятники архитектуры)	с.Чох
Дахадаевский район		
78.	Кладбище уцмиев	с.Кала-Корейш
79.	Арабское кладбище	с.Кала-Корейш
80.	Мавзолей	с.Кала-Корейш
81.	Селение	с.Кала-Корейш
82.	Мечеть	с.Кала-Корейш
83.	Жилые дома, мечети и башни	с.Кубачи
Лакский район		
84.	Шамхальское кладбище	с.Кумух
85.	Обелиск воинам, павшим в Великой Отечественной войне	с.Кумух
86.	Йеменское кладбище	с.Кумух
87.	Джума-мечеть	с.Кумух
88.	Древняя подземная система водоподачи	с.Кумух
Табасаранский район		
89.	Крепость	селение Хучни
90.	"Священная" пещера, средние века	селение Хустиль
Шамильский район		
91.	Памятник воинам, погибшим в Великой Отечественной войне	с.Хебда
92.	«Три башни, XVI - XVIII вв.»	с. Гоор
93.	Древний христианский храм Датуна	

Список туристско-экскурсионных маршрутов для детей

Название турмаршрута	Географические точки	Объекты туристского показа	Продолжительность маршрута, сезонность
«Дербент – южные ворота России»	г. Махачкала - г. Дербент - г. Махачкала	Крепость "Нарын-Кала", Девичья баня, Дом-музей А. Бестужева-Марлинского, Мужская баня, Килиса-мечеть, Церковь Святого Всеспасителя (Сурб Аменапркич) армянская церковь, Джума мечеть 734-736 гг., Синагога Келе-Нумаз, Музей истории мировых культур и религий, Музейный комплекс «Дом Петра I в Дербенте», Набережная города Дербента	11 ч.; круглогодично
«Гуниб – краса Дагестана»	г. Махачкала - с. Гуниб - г. Махачкала	Ворота Барятинского, Гунибский историко – краеведческий музей, памятник «Белые журавли», Дом - музей Ольги Форш, Гунибская крепость, Беседка Шамиля, Царская Поляна, Горноботанический сад	12 ч. апрель-сентябрь
«Кала-Корейш – место исполнения желаний»	г. Махачкала - с. Уркарах - с. Кала-Корейш - г. Махачкала	Кала-Корейш – крепость курейшитов в Дагестане, мечеть IX века и арабское кладбище	12 ч. апрель-сентябрь
«Сулакский каньон-феномен природы»	г. Махачкала - Казбековский район, Буйнакский район - г. Махачкала	Чиркейское водохранилище, сел. Чиркей, Чиркейская ГЭС, Тишиклинская дамба, река Сулак, гора Салатау, Главный Сулакский каньон, с. Зубутли, п. Дубки	4 -12 ч. апрель-октябрь
«Самурский лес-южная сказка»	г. Махачкала - с. Магарамкент - с. Приморский - г. Махачкала	Самурский государственный природный заказник, экотропа «Книга природы», активный отдых на природе,	12 ч. май-сентябрь
«Дербент- кавказский Иерусалим»	г. Махачкала - г. Дербент - г. Махачкала	Крепость «Нарын – Кала», Джума – мечеть 734–736 гг., Музей истории мировых культур и религии, Церковь Святого Всеспасителя (Сурб Аменапркич) – армянская церковь (музей	12 ч., апрель-октябрь

		ковра), Синагога «Келе-Нумаз», Место захоронения 40 святых воинов на пути веры Ислама «Кырхлар» и мавзолея жены правителя Дербента Фет-Али-Хана Туты Бике 1759- 1789 гг., культовое средневековое место ворота Судного дня.	
«Махачкала- город на берегу Каспия»	г. Махачкала	Туристическая этнокультурная площадка «Город мастеров», Центр народных художественных промыслов, Исторический парк «Россия – моя история», Центральная Джума-Мечети, Театра поэзии, Памятник Расулу Гамзатову, Русский драматический театр, Дагестанский государственный театра кукол, Дагестанский государственный объединенный исторический и архитектурный музей им. А. Тахо-Годи, Свято-Успенский кафедральный собор, Парк Сулеймана Стальского, памятник Сулейману Стальскому, Кумыкский театр имени А.П. Салаватова, старая часть города – улица Буйнакского, памятник В.И. Ленину, Дагестанская филармония, парк Ленинского комсомола, памятник Воину освободителю, Аллея Славы, памятник Махачу Дахадаеву на привокзальной площади, мечеть имени Имама Дагестана и Чечни шейха Шамиля, Храм Святого равноапостольного князя Владимира.	6 часов; апрель-октябрь
«Кизляр – родина П.И. Багратиона»	г. Махачкала - г. Кизляр - г. Махачкала	Сквер «50 лет Октября», Музей им. П. И. Багратиона, Парк им. Петра I, Музей казачьей культуры, Сквер им. П.И. Багратиона, Музей современной истории города Кизляра, Храм Георгия Победоносца, Кизлярский коньячный завод им. П.И. Багратиона	12 ч., круглогодично
«Бархан Сарыкум-сокровище Кумторкалы»	г. Махачкала - с. Коркмаскала - заповедник «Дагестанский» - г. Махачкала	Центр традиционной культуры народов России в с. Коркмаскала. Заповедник «Дагестанский» - участок Сарыкумские барханы – музей природы, смотровая площадка, экотропа «Путь мудрой черепах», вольерный комплекс для реабилитации животных, дендрарий, детская площадка, определитель видов деревьев, Старый вокзал, водонапорная башня, «Ресторан для грифов» - подкормочная площадка	7 ч., апрель-октябрь

1. ГБУ «Государственный республиканский Русский драматический театр им. М. Горького»
Адрес: РФ, 367000, Республика Дагестан, г.Махачкала, пр.Р. Гамзатова, 38
2. ГБУ «Аварский музыкально-драматический театр им. Г. Цадасы»
Адрес: РФ, 367000, Республика Дагестан, г. Махачкала, Пушкина,1
3. ГБУ «Дагестанский государственный Кумыкский музыкально-драматический театр им. А.-П. Салаватова»
Адрес: РФ, 367012, Республика Дагестан, г.Махачкала, Буйнакского,10
4. ГБУ «Даргинский государственный музыкально-драматический театр им. О. Батырая»
Адрес: РФ, 368502, Республика Дагестан, г. Избербаш, ул. Г.Азизова, 16
5. ГБУ «Лакский государственный музыкально-драматический театр им. Э. Капиева»
Адрес: РФ, 367000, Республика Дагестан, г. Махачкала, пр.Р. Гамзатова, 38
6. ГБУ «Государственный Лезгинский музыкально-драматический театр им. С.Стальского»
Адрес: РФ, 368600, Республика Дагестан, г. Дербент, ул. Буйнакского, 51 А.
7. ГБУ «Азербайджанский государственный драматический театр»
Адрес: РФ, Республика Дагестан, г. Дербент, ул. Ленина,42
8. ГБУ «Государственный Ногайский драматический театр»
Адрес: РФ, 368850, Республика Дагестан, Ногайский р-н, с. Терекли-Мектеб, ул. Карла Маркса
9. ГБУ «Государственный Табасаранский драматический театр»
Адрес: РФ, 368600, Республика Дагестан, г. Дербент г, ул. Третьего Интернационала,15
- 10.ГБУ РД «Дагестанский государственный театр оперы и балета»
Адрес: РФ, 367000, Республика Дагестан, г. Махачкала, пр. Р. Гамзатова, 38.
- 11.ГБУ РД «Театр поэзии»
Адрес: 367000 РД г. Махачкала, пр. Р. Гамзатова 12 «б»
- 12.ГБУ «Дагестанский государственный театр кукол»
Адрес: РФ, 367000, Республика Дагестан, г. Махачкала, пр. Р. Гамзатова, 40
- 13.ГБУ «Национальная библиотека РД им. Р. Гамзатова»
Адрес:367000, г. Махачкала, пр-т Р. Гамзатова, дом 43.
- 14.ГБУ «Республиканская детская библиотека РД им. Н. Юсупова»
Адрес:367000, Республика Дагестан, г. Махачкала, ул. И. Казака, 10
- 15.ГБУ «Республиканская специальная библиотека для слепых»
Адрес:367000, Республика Дагестан, г. Махачкала, ул. М. Гаджиева, 160
- 16.ГБУ «Национальный музей Республики Дагестан им. А. Тахо-Годи»
Адрес: РФ, 367000, Республика Дагестан, г. Махачкала, ул. Даниялова, 33

- 17.ГБУ «Дагестанский музей изобразительных искусств им. П.С. Гамзатовой»
Адрес: РФ, 367000, Республика Дагестан, г. Махачкала, ул. Горького, 8
- 18.ГБУ «Дербентский государственный историко-архитектурный и археологический музей-заповедник» Музей «Нарын-Кала»
Адрес: РФ, 368600, Республика Дагестан, г. Дербент, ул. Рзаева, 7
- Музей «Боевая слава»
Адрес: РФ, 368600, Республика Дагестан, г. Дербент, ул.345ДСД, 3«е»
 - Музей «Природа Прикаспия»
Адрес: РФ, 368600, Республика Дагестан, г. Дербент, ул. Ленина, 64
 - Музей «Бестужева-Марлинского»
Адрес: РФ, 368600, Республика Дагестан, г. Дербент, 7 Магал, кв. 147д. 23
 - Музей «Ковра и декоративно-прикладного искусства»
Адрес: РФ, 368600, Республика Дагестан, г. Дербент, ул. Рзаева, 7
 - Музей «Девичья баня»
Адрес: РФ, 368600, Республика Дагестан, г. Дербент, Магал, д.8, кв.128.
- 19.ГБУ «Музей-заповедник – этнографический комплекс «Дагестанский аул»
Адрес: РФ, 367000, Республика Дагестан, г. Махачкала, ул. Буйнакского, 9
- 20.ГБУ РД «Музей истории мировых культур и религий»
Адрес: 368608 РД г. Дербент, ул. Мира, 3
- 21.ГБУ «Дагестанская государственная филармония им. Т. Мурадова»
Адрес: 368300, Республика Дагестан, г. Махачкала, ул. Тихонова, д.7
- 22.ГБУ «Государственный Академический заслуженный ансамбль танца «Лезгинка»
Адрес: Республика Дагестан, г. Махачкала, Пушкина, 25
- 23.Государственный оркестр народных инструментов РД
Адрес: 367012, г. Махачкала, ул. Тихонова, 7
- 24.Ногайский государственный оркестр народных инструментов
Адрес: 368870, Республика Дагестан, Ногайский район, с. Терекли-Мектеб, ул. К. Маркса, 19
- 25.Государственный вокально-хореографический ансамбль «Дагестан»
Адрес: Республика Дагестан, г. Махачкала, ул. Пушкина, 27
- 26.Государственный ансамбль танца Дагестана «Каспий»
Адрес: 368608, РД, г.Дербент, ул.Г.Алиева,11
- 27.Государственный ансамбль танца народов Кавказа «Молодость Дагестана»
Адрес: Республика Дагестан, г. Хасавюрт, ул. Нурадилова, 75
- 28.Государственный Кизлярский Терский ансамбль казачьей песни
Адрес: Республика Дагестан, г. Кизляр, ул. Тополка, 6

29. Государственный ногойский фольклорно-этнографический ансамбль
«Айланай»

Адрес: Республика Дагестан, Ногойский район, с. Терекли-Мектеб, ул.
К.Маркса, 15

30. Хор «Поющая Чарода»

Адрес: Республика Дагестан, Чародинский район, с.Цури

МЕТОДИЧЕСКИЕ РЕКОМЕНДАЦИИ
по реализации дополнительных общеобразовательных программ
с применением электронного обучения
и дистанционных образовательных технологий

Настоящие методические рекомендации разработаны в соответствии с Федеральным законом от 29 декабря 2012 г. № 273-ФЗ «Об образовании в Российской Федерации», Постановлением Правительства Российской Федерации от 18 сентября 2020 г. № 1490 «О лицензировании образовательной деятельности», санитарными правилами СП 2.4.3648-20 «Санитарно-эпидемиологические требования к организациям воспитания и обучения, отдыха и оздоровления детей и молодежи», утвержденными постановлением Главного государственного санитарного врача Российской Федерации от 28 сентября 2020 г. № 28, санитарно-эпидемиологическими правилами СП 3.1/2.4.3598-20 «Санитарно-эпидемиологические требования к устройству, содержанию и организации работы образовательных организаций и других объектов социальной инфраструктуры для детей и молодежи в условиях распространения новой коронавирусной инфекции (COVID-19)», утвержденными постановлением Главного государственного санитарного врача Российской Федерации от 30 июня 2020 г. № 16, Порядком применения организациями, осуществляющими образовательную деятельность, электронного обучения, дистанционных образовательных технологий при реализации образовательных программ, утвержденным приказом Министерства образования и науки Российской Федерации от 23 августа 2017 г. № 816, в целях оказания методической помощи по реализации дополнительных общеобразовательных программ с применением электронного обучения и дистанционных образовательных технологий, в том числе в условиях санитарно-эпидемиологических ограничений.

Примерная модель реализации
дополнительных общеобразовательных программ
с применением электронного обучения
и дистанционных образовательных технологий

В случае введения ограничительных мер на реализацию дополнительных общеобразовательных программ в очном формате, связанных с санитарно-эпидемиологической обстановкой в субъекте Российской Федерации или муниципальном образовании, образовательным организациям для реализации дополнительных общеобразовательных программ с применением электронного обучения и дистанционных образовательных технологий рекомендуется создать условия для функционирования электронной информационно-образовательной среды.

Для образовательных программ с применением исключительно электронного обучения, дистанционных образовательных технологий наличие в соответствии со статьей 16 Федерального закона «Об образовании в Российской Федерации» условий для функционирования электронной информационно-образовательной среды является обязательным.

Электронная информационно-образовательная среда (далее – ЭИОС) создается в целях осуществления образовательного процесса при освоении обучающимися образовательных программ или их частей независимо от места нахождения обучающихся при условии идентификации личности обучающегося и контроля соблюдения условий проведения мероприятий, в рамках которых осуществляется оценка результатов обучения. Составляющими компонентами информационно-образовательной среды являются:

- электронные информационные ресурсы;
- электронные образовательные ресурсы;
- совокупность информационных технологий, телекоммуникационных технологий, соответствующих технологических средств, обеспечивающих освоение обучающимися образовательных программ в полном объеме независимо от места нахождения обучающихся.

Использование дистанционных образовательных технологий подразумевает

такой режим обучения, при котором обучающийся осваивает дополнительную общеобразовательную программу или ее часть полностью удаленно, в том числе с использованием ЭИОС, функциональность которой обеспечивается организацией. Все коммуникации обучающегося и родителей (законных представителей) с педагогическим работником при реализации образовательных программ с применением исключительно электронного обучения, дистанционных образовательных технологий осуществляются посредством ЭИОС.

Необходимым минимальным условием использования дистанционных образовательных технологий является наличие интернет-браузера и подключения к сети Интернет. На компьютере устанавливается комплект соответствующего программного обеспечения. Для работы с использованием аудиоканала, в том числе аудиоконференций, вебинаров обязательно наличие микрофона и динамиков (наушников). При использовании видеоконференций дополнительно необходимо наличие веб-камеры.

Для осуществления обучения с применением электронного обучения и дистанционных образовательных технологий образовательным организациям, реализующим дополнительные общеобразовательные программы следует:

1. Разработать и утвердить локальные акты (приказ и положение) о реализации образовательных программ или их частей с применением электронного обучения, дистанционных образовательных технологий при реализации дополнительных общеобразовательных программ, либо о реализации образовательных программ или их частей исключительно с применением электронного обучения, дистанционных образовательных технологий;

2. Внести соответствующие корректировки в рабочие программы и (или) учебные планы в части форм обучения (видео-лекция, онлайн консультация и тп.), технических средств обучения либо разработать соответствующие рабочие программы, учебные планы;

3. Подготовить план организации образовательного процесса в случае перехода на обучение с применением электронного обучения, дистанционных образовательных технологий;

4. Сформировать реестр дополнительных общеобразовательных программ и/или их частей (модулей), реализуемых педагогами с применением электронного обучения и дистанционных образовательных технологий по направленностям: социально-гуманитарная, художественная, естественно-научная, техническая, туристско-краеведческая, физкультурно-спортивная, определив какие из них потребуют обучение перед компьютером в строго определенное время, а какие могут осваиваться в свободном режиме;

5. Определить содержание ЭИОС, а именно ресурсы, которые будут применяться при реализации дополнительных общеобразовательных программ;

6. Сформировать расписание занятий на все учебные дни согласно учебному плану, предусматривая дифференциацию исходя из возраста обучающихся и сокращение времени проведения занятия до 30 минут;

7. Назначить ответственных за информирование и консультирование родителей (законных представителей), обучающихся и педагогов по переходу на обучение с применением электронного обучения, дистанционных образовательных технологий, либо на обучение исключительно с применением электронного обучения, дистанционных образовательных технологий;

8. Разместить на официальном сайте образовательной организации, вкладку «Дистанционное обучение» с инструкциями, памятками, рекомендациями, расписанием онлайн-занятий, перечнем цифровых сервисов, онлайн - ресурсов для проведения вебинаров, онлайн-консультаций, коллективного обсуждения и коллективного проектирования для обучающихся, родителей (законных представителей) и педагогов;

9. Настроить работу интернет-приемной на официальном сайте образовательной организации и/или горячей телефонной линии для обращения родителей (законных представителей) и населения на период перехода на обучение с использованием дистанционных технологий и дальнейшего информирования о вопросах электронного обучения и применении дистанционных образовательных технологий;

10. Организовать информационную, методическую, организационную и техническую поддержку обучающихся, на период перехода на обучение

с использованием дистанционных технологий, и в период непосредственного обучения с использованием элементов электронного или дистанционного обучения.

Выбор родителями (законными представителями) обучающегося обучения по дополнительным общеобразовательным программам или их частям с применением электронного обучения, дистанционных образовательных технологий должен быть подтвержден документально (наличием письменного заявления родителя (ей) (законного представителя), представленного любым доступным способом, в том числе с использованием информационно-телекоммуникационной сети «Интернет»).

Ответственность за жизнь и здоровье ребенка при нахождении дома несут родители (законные представители), в связи с чем необходимо провести инструктажи о соблюдении техники безопасности при проведении занятия по дополнительным общеобразовательным программам с применением электронного обучения и дистанционных образовательных технологий с родителями (законными представителями), а также с детьми (с использованием дистанционных форм). Рекомендуется по возможности привлекать родителей (законных представителей) к совместной деятельности с ребенком, нахождении их с детьми при выполнении заданий.

Педагогическим работникам образовательной организации при реализации дополнительных общеобразовательных программ с применением электронного обучения и дистанционных образовательных технологий:

- рекомендуется планировать свою педагогическую деятельность с учетом наполнения электронной информационно-образовательной среды, создания необходимых

- обучающих ресурсов и заданий;

- систематически вести учет результатов обучения с применением электронного обучения и дистанционных образовательных технологий, выражать свое отношение к работам обучающихся в виде текстовых или аудио рецензий, устных онлайн консультаций.

При реализации дополнительных общеобразовательных программ с применением электронного обучения и дистанционных образовательных

технологий руководителю либо иному уполномоченному должностному лицу образовательной организации рекомендуется обеспечить организацию ежедневного мониторинга фактически присутствующих в организации обучающихся, обучающихся с применением электронного обучения, дистанционных образовательных технологий и тех, кто по болезни временно не участвует в образовательном процессе (заболевшие обучающиеся).

При необходимости допускается интеграция форм обучения, например очного и электронного обучения, использования дистанционных образовательных технологий.

В случае невозможности создания образовательной организацией ЭИОС при организации обучения с применением электронного обучения и дистанционных образовательных технологий педагог дополнительного образования может использовать различные средства обучения, специализированные ресурсы сети «Интернет» в соответствии с целями и задачами дополнительной общеобразовательной программы, ее характеристиками и возрастными особенностями учащихся.

Список образовательных интернет-ресурсов для свободного доступа и использования при формировании содержания ЭИОС размещен на сайте Российской электронной школы <https://resh.edu.ru/distance/>.

СПИСОК

сервисов, платформ и веб-ресурсов, рекомендуемых к использованию при реализации дополнительных общеобразовательных программ с применением электронного обучения и дистанционных образовательных технологий

1. Специализированные сервисы организации занятий:

<https://classroom.google.com;>

<https://teams.microsoft.com.>

2. Средства видео-конференцсвязи:

<https://discord.com;>

<https://www.skype.com/ru;>

<https://zoom.us.>

3. Социальные сети и мессенджеры, в т.ч. путем сопровождения тематических сообществ в социальных сетях:

<https://vk.com/@authors-create-stream;>

<https://ok.me/8E9;>

<https://hangouts.google.com.>

4. Цифровые образовательные платформы и веб-ресурсы:

«Российская электронная школа» <https://resh.edu.ru/summer-education;>

ресурсы Федерального государственного бюджетного учреждения «Федеральный центр организационно-методического обеспечения физического воспитания» (<https://fedcdo.ru/>, [научим.pf](http://nauchim.pf), [научим.online](http://nauchim.online));

ресурсы Федерального государственного бюджетного учреждения культуры «Всероссийский центр развития художественного творчества и гуманитарных технологий» (<http://vcht.center/>, <http://dop.edu.ru/>);

ресурсы Федерального государственного бюджетного образовательного учреждения дополнительного образования «Федеральный центр дополнительного образования и организации отдыха и оздоровления детей» (<http://фцомофв.pf/>, <https://eип-фкис.pf/>, <https://науфк.pf/>, <https://www.schoolsports.ru/>);

цифровой навигатор образования, представляющий собой банк цифровых учебных материалов и практик для дополнительного дистанционного обучения <https://edu.asi.ru/>;

Национальная электронная библиотека, научная электронная библиотека elibrary.ru;

электронные сервисы организации работы группы обучающихся: <https://trello.com>, <https://asana.com/ru>, <https://planfix.ru>, <https://to-do.microsoft.com/tasks/ru-ru>, <https://padlet.com>, <https://jamboard.google.com>, <https://www.mindmeister.com/ru>, <https://www.mindomo.com/ru>,

<https://www.mindmup.com>, <https://flinga.fi/>, <https://miro.com/app/dashboard>;

сервисы обучения программированию на основе блочного, визуально-блочного программирования, базирующиеся непосредственно в информационно-телекоммуникационной сети «Интернет»: <https://codecombat.com>, <https://www.sololearn.com>, <https://www.kodugamelab.com>, <https://scratch.mit.edu>;

сервисы виртуального моделирования процессов, объектов и устройств: <https://tinkercad.com>, <https://www.sketchup.com/ru>, <https://cospaces.io>, <https://malovato.net/online-redaktori/konstruktor-lego-onlayn.html>, <https://www.falstad.com/circuit>;

сервисы визуализации информации в формате презентаций и средства их веб-разработки: https://www.canva.com/ru_ru/, <https://tilda.cc/ru/>;

сервисы сбора обратной связи: <https://www.mentimeter.com/how-to>, <https://nearpod.com/>, https://www.google.com/intl/ru_ua/forms/about/, <https://ru.surveymonkey.com/>, <https://www.survio.com/ru/>, <https://onlinetestpad.com/ru>;

сервисы, позволяющие проводить дистанционный контроль знаний обучающихся в игровой форме в формате квиза или викторины: <https://myquiz.ru>, <https://quizizz.com>, <https://kahoot.com>, <https://www.skillterra.com>, <https://learningapps.org>.

Примеры цифровых приложений, веб-сервисов и элементов геймификации, которые допустимо использовать при реализации дополнительных общеобразовательных программ с применением электронного обучения и дистанционных образовательных технологий

1) Музей изобразительных искусств в виртуальной реальности

Ссылка:

https://store.steampowered.com/app/515020/The_VR_Museum_of_Fine_Art/

Описание: Приложение, реализующее дистанционное посещение музея с экспонатами. Является отличным инструментарием для помощи реализации общеобразовательных программ в изучении истории, изобразительного искусства и развития общекультурных ценностей.

2) The PowderToy

Ссылка: <https://powdertoy.co.uk/>

Описание: Цифровая лаборатория для моделирования физических и химических явлений. Отлично подойдет для закрепления знаний, полученных в рамках школьных уроков физики и химии, а также для моделирования различных процессов в проектной деятельности.

3) The Algodoo

Ссылка: <http://www.algodoo.com/>

Описание: Виртуальная физическая лаборатория с простым интерфейсом и с широким функционалом. Подойдет как для решения задач из курса общей физики, так и для моделирования различных задач и проектной деятельности.

4) Dear Future

Ссылка: https://store.steampowered.com/app/1591300/Dear_Future/

Описание: Виртуальный мир с возможностью взаимодействия с другими пользователями с помощью фотографий, которые вы сделаете, гуляя по этому аутентичному заброшенному миру. Отлично подойдет для образовательных программ, связанных с искусством и фотографией.

5) Nuclear Simulator

Ссылка: <https://playgen.com/nuclear-simulator/>

Описание: Симулятор работы ядерного реактора электростанции для получения электроэнергии. Можно использовать в качестве визуализационного материала для курса физики, так и в качестве цифровой лабораторной работы для дополнительных общеобразовательных программ.

6) Бункер (The Shelter)

Ссылка (Android): <https://pdalife.ru/bunker-android-a44200.html>

Ссылка (IOS): <https://clck.ru/aiXXP>

Описание: Игра для мобильных устройств на командообразование и развитие Soft Skills. Можно использовать как инструмент для развития ораторского мастерства и умения анализировать, выявлять достоинства и недостатки.

7) The Roblox

Ссылка: <https://www.roblox.com/>

Описание: Платформа для разработки игр. Можно использовать для знакомства с направлением IT и GameDesign направлением.

8) REC Room

Ссылка: https://store.steampowered.com/app/471710/Rec_Room/

Описание: Виртуальное пространство для встреч и проведения различных мастер-классов, лекций, уроков, игр. Можно использовать для повышения мотивации обучающихся при дистанционном обучении.

9) Google Earth VR

Ссылка: <https://www.oculus.com/experiences/rift/1513995308673845/>

Описание: Цифровая платформа для перемещения по земному шару. Подходит для образовательных программ в области географии, геоинформационных технологий и технологий виртуальной и дополненной реальностей.

10) Anatomy Atlas Mobile

Ссылка: <https://clck.ru/aiXoQ>

Описание: Мобильный атлас о строении человеческого тела. Полезный инструмент, дополняющий общеобразовательные программы по биологии.

11) Body VR

Ссылка:

https://www.oculus.com/experiences/rift/967071646715932/?locale=ru_RU

Описание: Приложение для изучения биологического строения клеток, мышц, и человеческого тела. Дополняет образовательные программы по биологии, а также может использоваться при сопровождении проектной деятельности естественно-научной направленности.

**МЕТОДИЧЕСКИЕ РЕКОМЕНДАЦИИ
по разработке краткосрочных дополнительных общеобразовательных
программ для реализации в каникулярный период**

Назначение и область применения методических рекомендаций

Данные методические рекомендации разработаны в рамках реализации проекта «Обновление содержания дополнительного образования детей в системе образования».

Актуальность разработки данных рекомендаций обусловлена современной государственной и региональной образовательной политикой, направленной на совершенствование системы дополнительного образования, обновления его содержания, создание благоприятных условий для генерирования и реализации общественных детских (подростковых) взрослых инициатив и проектов.

Методические рекомендации адресованы:

- педагогам – разработчикам дополнительных общеразвивающих программ;
- руководителям образовательных и других организаций, утверждающим данные программы;
- организаторам отдыха и оздоровления детей и подростков.

Методические рекомендации разработаны в целях упорядочения деятельности образовательных и других организаций, осуществляющих лицензионную образовательную деятельность по дополнительным общеразвивающим программам и обеспечения единообразия подходов при разработке и утверждении данных программ.

Методические рекомендации не являются нормативным актом, но рекомендуются к использованию при разработке и оценке качества дополнительной общеразвивающей программы.

Методические рекомендации по проектированию дополнительных общеразвивающих программ разработаны с учетом нормативно-правовых документов, регламентирующих образовательную деятельность:

Федеральный закон Российской Федерации от 29 декабря 2012 года № 273-ФЗ «Об образовании в Российской Федерации» (далее – ФЗ № 273);

Концепция развития дополнительного образования детей, утвержденная распоряжением Правительства Российской Федерации от 4 сентября 2014 года №1726-р (Далее – Концепция);

приказ Министерства образования и науки РФ от 9 ноября 2018 года № 196 «Об утверждении Порядка организации и осуществления образовательной деятельности по дополнительным общеобразовательным программам» (Далее – Приказ №196);

приказ Министерства образования и науки РФ от 13 июля 2017 года №656 «Об утверждении примерных положений об организациях отдыха детей и их оздоровления»;

постановление Главного государственного санитарного врача РФ от 19.04.2010 №25 «Об утверждении СанПиН 2.4.4.2599-10 «Гигиенические требования к устройству, содержанию и организации режима в оздоровительных учреждениях с дневным пребыванием детей в период каникул. Санитарно-эпидемиологические правила и нормативы»;

постановление Главного государственного санитарного врача Российской Федерации от 4 июля 2014 года №41 «Об утверждении СанПиН 2.4.4.3172-14 «Санитарно-эпидемиологические требования к устройству, содержанию и организации режима работы образовательных организаций дополнительного образования детей»;

Постановление Главного государственного санитарного врача РФ от 27 декабря 2013 года №73 «Об утверждении СанПиН 2.4.4.3155-13 «Санитарно-эпидемиологические требования к устройству, содержанию и организации работы стационарных организаций отдыха и оздоровления детей»;

Методические рекомендации по проектированию дополнительных общеразвивающих программ от 18.11.2015 (Министерство образования и науки РФ).

Понятие «Дополнительная общеразвивающая программа»

Дополнительная общеразвивающая программа представляет собой комплекс основных характеристик образования (объем, содержание, планируемые результаты), организационно-педагогических условий и в случаях, предусмотренных Федеральным законом № 273, гл.1, ст.2, п.9, форм аттестации, который представлен в виде учебного плана, календарного учебного графика, рабочих программ учебных предметов, курсов, дисциплин (модулей), иных компонентов, а также оценочных и методических материалов».

Проектирование и реализация дополнительных программ должны строиться на основе дифференцированного подхода, учитывающего как типологические особенности каждой группы обучающихся, так и индивидуальные характеристики, возможности и особые образовательные потребности учащегося, а также обозначенных в Концепции принципов (Концепция, раздел IV):

- свободе выбора образовательных программ и режима их освоения;

- соответствии образовательных программ и форм дополнительного образования возрастным особенностям детей;
- вариативности, гибкости и мобильности образовательных программ;
- разноуровневости (ступенчатости) образовательных программ;
- модульности содержания образовательных программ, возможности взаимозачета результатов;
- ориентации на метапредметные и личностные результаты образования;
- творческом и продуктивном характере образовательных программ;
- открытом и сетевом характере реализации.

Краткосрочные образовательные программы – это программы, срок реализации которых составляет не более одного года.

К краткосрочным дополнительным общеобразовательным программам относятся и программы, реализуемые в каникулярный период, в течение небольшого срока (оптимальный период – лагерная смена).

Содержание краткосрочных дополнительных общеразвивающих программ

Дополнительная общеразвивающая программа является нормативным документом, содержащим максимально полную информацию о дополнительном образовании, предлагаемом детям преимущественно в возрасте от 5 до 18 лет; имеющим конкретизированные образовательные цели и задачи, а также фиксируемые, диагностируемые и оцениваемые образовательные результаты.

Содержание дополнительных общеразвивающих программ должно быть ориентировано на:

создание необходимых условий для личностного развития, позитивной социализации и профессионального самоопределения (Концепция, гл.2), адаптации к жизни в обществе, профессиональной ориентации и творческого труда обучающихся (Приказ №196);

удовлетворение индивидуальных потребностей детей в интеллектуальном, художественно-эстетическом, нравственном развитии, а также в занятиях физической культурой и спортом, научно-техническим творчеством (Концепция, гл. 2; Приказ №196);

формирование и развитие творческих способностей детей, выявление, развитие и поддержку талантливых учащихся (Концепция, гл. 2; Приказ №196), а также лиц, проявивших выдающиеся способности (Приказ №196);

обеспечение духовно-нравственного, гражданского, патриотического, трудового воспитания детей (Концепция, гл. 2; Приказ №196);

формирование общей культуры (Приказ №196), культуры здорового и безопасного образа жизни, укрепление здоровья (Концепция, гл.2; Приказ №196);

удовлетворение иных образовательных потребностей и интересов обучающихся, не противоречащих законодательству Российской Федерации.

Реализация краткосрочных программ обеспечивает ряд преимуществ всем участникам образовательного процесса:

для учащихся – это возможность попробовать себя в разных видах деятельности, возможность определиться с выбором направления деятельности;

для родителей (законных представителей) – это возможность разобраться с логикой дополнительного образования, понять преемственность его уровней, наметить общую линию индивидуального развития своего ребенка;

для педагогов – это реальный шанс сформировать контингент детей, а также, стимул к разработке базовой программы.

Структура дополнительной общеразвивающей программы

Структуру дополнительной общеразвивающей программы составляют два основных раздела:

Раздел №1 «Комплекс основных характеристик образования: объем, содержание, планируемые результаты»:

- 1) пояснительная записка;
- 2) цель и задачи программы;
- 3) содержание программы;
- 4) планируемые результаты.

Раздел №2 «Комплекс организационно-педагогических условий, включающий формы аттестации»:

- 1) календарный учебный график;
- 2) условия реализации программы;
- 3) формы аттестации;
- 4) оценочные материалы;
- 5) методические материалы;
- 6) материально-техническое обеспечение;
- 7) список литературы.

Комплекс основных характеристик структурных элементов программы

Титульный лист программы – страница, предваряющая текст программы, источник идентификационной информации документа (*приложение №1*).

Титульный лист включает в себя следующие элементы, необходимые для заполнения:

- 1) наименование вышестоящих органов образования (по подчиненности учреждения, организации);
- 2) наименование учреждения, организации (согласно формулировке устава организации);
- 3) дата и № протокола экспертного совета, рекомендовавшего программу к реализации;
- 4) гриф утверждения программы (с указанием ФИО руководителя, даты и номера приказа);
- 5) наименование вида программы (дополнительная общеразвивающая программа);
- 6) название программы, отражающее ее содержание;
- 7) адресат программы (обучающиеся определенного возраста);
- 8) срок реализации программы;
- 9) ФИО, должность разработчика (-ов) программы;
- 10) место (город, другой населенный пункт) и год разработки/переработки программы.

Программа считается принятой к работе в образовательной организации с момента ее утверждения приказом руководителя, что отражается в грифе утверждения программы на титульном листе с указанием даты и номера приказа.

Раздел 1 «Комплекс основных характеристик образования: объем, содержание, планируемые результаты»

Пояснительная записка программы включает в себя:

направленность дополнительной общеразвивающей программы;
актуальность, новизну, педагогическую целесообразность реализации программы;

отличительные особенности данной дополнительной программы от уже существующих программ;

психолого-педагогическая характеристику учащихся (адресат программы), для которых разработана данная программа, а также их особые образовательные потребности;

объем и сроки реализации дополнительной программы: *объем программы* – общее количество учебных часов, запланированных на весь период обучения, необходимых для освоения программы; *срок освоения программы* – определяется содержанием программы и должен обеспечить возможность достижения планируемых результатов, заявленных в программе; характеризуют *продолжительность программы* – количество недель, месяцев, необходимых для ее освоения (данные характеристики программы, реализуемой в условиях организации отдыха детей и их оздоровления, определяются нормативами СанПиН 2.4.4.3155-1, СанПиН 2.4.4.2599-10);

формы обучения;

режим занятий;

особенности организации образовательной деятельности.

Направленность дополнительной программы

Характеризуя направленность дополнительной общеразвивающей программы, важно кратко, но аргументированно обосновать принадлежность программы именно к данной направленности. Дополнительные общеразвивающие программы могут быть различной направленности: технической, естественно-научной, физкультурно-спортивной, художественной, туристско-краеведческой, социально-педагогической (Приказ № 196, п. 9).

Следует обратить внимание на то, что направленность программы определяется не направлением деятельности (шахматный клуб, танцевальная студия, фольклорный коллектив и т.д.), а ведущей педагогической идеей, выраженной в исходной концепции, целями и задачами программы. Так, например, программа клуба фехтования может быть не физкультурно-спортивной, а социально-педагогической направленности, если в постановке цели педагог делает акцент, прежде всего, на воспитание качеств личности, необходимых для успешной интеграции учащегося в современное общество (лидерских качеств, воли, умения не пасовать перед жизненными трудностями и т.д.).

Новизна, актуальность, педагогическая целесообразность.

Новизна может быть объективной (действительное новшество, ранее нигде и никем не используемое), корпоративной (новшество для данного конкретного учреждения), субъективной (новшество только для этого педагога). Также новизна может быть определена относительно рода занятия, осуществляемого в данном объединении.

Большим потенциалом в продуцировании нового в образовательной программе обладают процессы интеграции смежных направлений либо даже разных направленностей. Например, интегрированная программа шахматного клуба и туристического объединения позволяет уравновесить аспекты физического и интеллектуального воспитания и развития, а также развить у шахматистов волю к преодолению трудностей, а у туристов – необходимую сосредоточенность, наблюдательность и другие личностные качества. Более того, введение в программу ролевой игры (например, розыгрыш шахматной партии, роль фигур в которой исполняют сами участники, в условиях встречного похода двух коллективов) определенно помогает добиться сильнейшего педагогического (в том числе коррекционного или реабилитационного) эффекта.

Новизна может также касаться отдельных компонентов образовательной программы, например, при традиционности направления деятельности могут использоваться оригинальные приемы, методы, педагогические технологии.

В формулировках можно использовать отражающие степень новизны слова: «впервые», «конкретизировано», «дополнено», «расширено», «углублено», кратко пояснять, что существенного составил вклад программы внес при ее разработке в сравнении с известными аналогами по содержанию, методам и организационным формам реализации предлагаемого материала.

Актуальность дополнительной общеразвивающей программы – это ответ на вопрос, зачем современным детям в современных условиях нужна конкретная программа.

Актуальность может базироваться на:

- анализе социальных проблем;
- государственной, региональной образовательной политике;
- материалах научных исследований;
- анализе педагогического опыта;
- современных требованиях модернизации системы образования;
- потенциале учреждения;
- социальном заказе общества (родителей (законных представителей)) и других факторах.

Педагогическая целесообразность – это аргументированное обоснование содержания программы, а также использования для ее реализации педагогических приемов, форм, средств и методов образовательной деятельности в соответствии образовательными, воспитательными задачами, указанными разработчиками программы.

Представляется также важным показать собственные взгляды разработчика программы на проблему и определить практическую важность взаимосвязи выстроенной системы процессов обучения, развития, воспитания и их обеспечения; степень отражения в программе условий для социального, культурного, профессионального самоопределения и творческой самореализации личности обучающегося; наличие инновационных подходов.

Отличительные особенности дополнительных общеразвивающих программ. В данном разделе следует обосновать своеобразие программы, принципы отбора содержания, ключевые понятия, указать, чем программа отличается от уже существующих в данном направлении. Отличия могут быть и в постановке образовательных задач, и в построении учебно-тематического плана, и в содержании занятий, и в использованной разработчиком литературе, и в изложенных основных идеях, на которых базируется программа. Соответственно, педагог должен владеть информацией, иметь широкий кругозор по имеющейся литературе по данному виду деятельности. Данный раздел пояснительной записки может быть логически объединен с разделом «Новизна, актуальность, педагогическая целесообразность».

Адресат программы – характеристика группы, для которых предназначена дополнительная общеразвивающая программа. В этом разделе указываются также возраст (как одновозрастной, так и в разновозрастной группе) и пол учащихся, их потенциальные роли в программе, обосновываются принципы формирования групп, количество обучающихся в группе (Рекомендуемый состав и площади помещений СанПиН 2.4.4.3172-14, СанПиН 2.4.2.3286-15), степень предварительной подготовки, уровень образования, степень сформированности интересов и мотивации к данной предметной области, наличие способностей, физическое здоровье детей и

т.д., то есть указать характерные особенности детей, которые будут учитываться при наборе для обучения. Может быть обоснована целесообразность разновозрастного состава группы с указанием особенностей работы с каждым из возрастов, а также дана информация об условиях приема детей.

Объем и сроки реализации дополнительной общеобразовательной общеразвивающей программы. В данном разделе пояснительной записки указывается продолжительность реализации программы, срок обучения и часы обучения на каждый период.

Формы обучения – очная, очно-заочная, очно-дистанционная, заочная («допускается сочетание различных форм получения образования и форм обучения» ФЗ № 273, г. 2, ст. 17, п. 4).

Режим занятий – периодичность и продолжительность занятий - общее количество часов в год; количество часов и занятий в неделю (рекомендуемая кратность занятий в неделю и их продолжительность в организациях дополнительного образования приведены в приложении № 2 СанПиН 2.4.4.3172- 14).

**Рекомендуемый режим занятий детей по реализации программ
дополнительного образования детей**

№№ п/п	Направленность объединения	Число занятий в неделю	Число и продолжительность занятий в день
1.	Техническая	2-3	2 по 45мин;
1.1	Объединения с использованием компьютерной техники	1-3	2 по 30 мин. для детей в возрасте до 10 лет; 2 по 45 мин. для остальных обучающихся;
2.	Художественная	2-3	2 - 3 по 45 мин.;
2.1.	Объединения изобразительного и декоративно-прикладного искусства	2-3	2 - 4 по 45 мин.;
2.2.	Музыкальные и вокальные объединения	2-3	2 - 3 по 45 мин. (групповые занятия); 30 - 45 мин. (индивидуальные занятия);
2.3.	Хоровые объединения	2-4	2 - 3 по 45 мин.
2.4.	Оркестровые объединения	2-3	30 - 45 мин. (индивидуальные занятия); репетиция до 4-х часов с внутренним перерывом 20 - 25 мин.;
2.5.	Хореографические объединения	2-4	2 по 30 мин. для детей в возрасте до 8 лет; 2 по 45 мин. - для остальных обучающихся;
3.	Туристско-краеведческая	2 - 4; 1 - 2 похода или занятия на местности и в месяц	2 - 4 по 45 мин.; занятия на местности или поход - до 8 часов;
4.	Естественнонаучная	1-3	2 - 3 по 45 мин.; занятия на местности до 8 час.;
5.	Физкультурно-спортивная		
5.1.	Занятия по дополнительным общеразвивающим программам в области физической культуры и спорта	2-3	1 до 45 мин. для детей в возрасте до 8 лет; 2 по 45 мин. - для остальных обучающихся;
5.2.	Спортивно-оздоровительные группы (кроме командных)	2-3	1 до 45 мин. для детей в возрасте до 8 лет;

	игровых и технических видов спорта)		2 по 45 мин. - для остальных обучающихся;
5.3.	Спортивно-оздоровительные группы в командно-игровых видах спорта	2-3	2 по 45 мин.;
5.4.	Спортивно-оздоровительные группы в технических видах спорта	2-3	2 по 45 мин.
6.	Культурологическая	1-2	1 - 2 по 45 мин
6.1.	Тележурналистика	2	2 - 3 по 45 мин.
7.	Военно-патриотическая	2-4	1 - 3 по 45 мин.; занятия на местности - до 8 часов
8.	Социально-педагогическая	1-2	1 - 3 по 45 мин.
8.1.	Предшкольное развитие	2-3	1 - 4 по 30 мин
8.2.	Дети с оппозиционно вызывающим расстройством (ОВР)	2-4	1 - 2 по 45 мин.

Особенности организации образовательного процесса для различных категорий учащихся характеризуются с учетом их психолого-педагогических особенностей, особых образовательных потребностей. Рекомендуется определить возрастную группу (одновозрастная, разновозрастная); состав группы (постоянный, переменный и др.); тип объединения по интересам (например, клубы, секции, кружки, лаборатории, студии, оркестры, творческие коллективы, ансамбли, театры); типологию занятий (индивидуальные, групповые и т.д.) и виды занятий по программе (определяются содержанием программы и могут предусматривать лекции, практические и семинарские занятия, лабораторные работы, круглые столы, мастер-классы, мастерские, деловые и ролевые игры, тренинги, выездные тематические занятия, выполнение самостоятельной работы, концерты, выставки), творческие отчеты, соревнования и другие виды учебных занятий и учебных работ.

Цель и задачи программы – это заранее предполагаемый результат образовательного процесса, к которому надо стремиться.

При характеристике цели следует избегать общих абстрактных формулировок. Описание цели должно содержать в себе указание на виды деятельности, отражать развитие личностных качеств, а также общих и специальных способностей. Для написания формулировки можно использовать «ключевые» слова: создание, развитие, обеспечение, приобщение, профилактика, укрепление, взаимодействие, формирование, становление и т.д. Цель связана с названием программы, отражает ее основную направленность и желаемый конечный результат.

Цель дополнительной общеразвивающей программы предполагает выделение перспективных и промежуточных целей, если срок реализации программы более одного года.

Конкретизация цели осуществляется через определение задач, раскрывающих пути достижения цели. Задачи показывают, что нужно сделать, чтобы достичь цели.

При формулировании задач можно воспользоваться следующей их классификацией:

1) *образовательные (предметные)* – развитие познавательного интереса к чему-либо, включение в познавательную деятельность, приобретение определенных знаний, умений, навыков, компетенций и т.п.

2) *личностные (воспитательные)* – формирование общественной активности личности, гражданской позиции, культуры общения и поведения в социуме, нравственно-этической ориентации, навыков здорового образа жизни и т.п.;

3) *метапредметные* – формирование системы регулятивных, познавательных и коммуникативных действий.

Формулировки задач должны быть соотнесены с прогнозируемыми результатами дополнительной общеразвивающей программы.

Содержание программы должно быть отражено в учебном плане и содержании учебного плана.

Учебный план – документ, который определяет перечень, трудоемкость, последовательность и распределение по периодам обучения учебных предметов, курсов, дисциплин (модулей), *тем, практики*, иных видов учебной деятельности и формы промежуточной аттестации обучающихся (ФЗ № 273, ст. 2, п. 22; ст. 47, п. 5).

Таким образом, учебный план дополнительной общеразвивающей программы должен содержать: наименование разделов и тем, определять последовательность и общее количество часов на их изучение (с указанием теоретических и практических видов занятий, а также форм контроля).

№ п/п	Название раздела, темы	Количество часов			Формы аттестации/ контроля
		Всего	Теория	Практика	
1.	Раздел 1.				
1.1.					
1.2.					
1.3.					
2.	Раздел 2.				
2.1.					
2.2.					
	Итого				

Содержание учебного плана должно быть направлено на достижение целей программы и планируемых результатов ее освоения. Содержание учебного плана – реферативное описание разделов и тем программы в соответствии с последовательностью, заданной учебным планом, включая описание теоретических и практических частей и форм контроля по каждой теме.

При оформлении содержания следует придерживаться ряда общих правил: содержание составляется согласно учебного плана;

формулировка и порядок расположения разделов и тем должны полностью соответствовать их формулировке и расположению в учебном плане;

необходимо соблюдать деление на теорию и практику по каждому разделу (теме);

материал следует излагать назывными предложениями;

содержание каждого года обучения целесообразно оформлять отдельно;

в содержании могут размещаться ссылки на приложения (например, на правила выполнения упражнений, репертуар и т.п.);

в содержании могут быть представлены вариативные образовательные маршруты.

Образец оформления содержания учебного плана:

Раздел 1. Общая физическая подготовка (ОФП)

Теория: Понятие ОФП. Функции ОФП.

Практика: Освоение навыков физической подготовки: бег по прямой, бег приставными шагами, бег с высоко поднятыми коленями, челночный бег, кувырки вперед и назад, приседания на месте, прыжки вверх и др.

Эстафета. Спортивные игры.

Содержание программы должно предусматривать теорию и практику организации проектной деятельности (разработку и оформление исследовательских, социальных, творческих, экологических, управленческих и иных видов проектов).

Планируемые результаты. В данном блоке программы необходимо сформулировать:

предметные результаты: требования к знаниям и умениям, которые должен приобрести обучающийся в процессе занятий по программе (т.е. что он должен знать и уметь);

личностные результаты включают готовность и способность учащихся к саморазвитию и личностному самоопределению, могут быть представлены следующими компонентами:

а) мотивационно-ценностным (предполагающим формирование внутренней мотивации к данному виду деятельности и познавательных мотивов, потребности в самореализации, саморазвитии, самосовершенствовании, ценностных ориентаций);

б) когнитивным (знания, рефлексия деятельности, уровень притязаний);

в) операциональным (умения, навыки);

г) эмоционально-волевым (предполагающим развитие саморегуляции, адекватной самооценки, волевых качеств усилия и др.).

- *метапредметные* результаты, которые приобретет обучающийся по итогам освоения программы, означают усвоенные учащимися способы деятельности, применяемые ими как в рамках образовательного процесса, так и при решении реальных жизненных ситуаций; могут быть представлены в виде совокупности способов универсальных (базовых) учебных действий, в т.ч. коммуникативных навыков, которые обеспечивают способность

учащихся к самостоятельному усвоению новых знаний и умений, более успешной социализации и социальной адаптации.

Данные характеристики формулируются с учетом цели и содержания программы.

Раздел №2. «Комплекс организационно-педагогических условий, включающий формы аттестации».

Календарный учебный график программы – это составная часть образовательной программы, содержащая комплекс основных характеристик образования и определяющая:

- даты начала и окончания учебных периодов/этапов;
- количество учебных недель или дней;
- продолжительность каникул;
- сроки контрольных процедур;
- организованных выездов, экспедиций и т.п.

Календарный учебный график является обязательным приложением к образовательной программе и составляется для каждой учебной группы (ФЗ № 273, ст.2, п.9; ст. 47, п. 3.5).

Организация дополнительного образования имеет право выбора оформления календарного учебного графика, закрепив его форму через локальный акт учреждения.

При этом в календарном учебном графике указываются лишь периоды, а не конкретные даты начала учебного года, каникул и иных мероприятий, предусмотренных программой.

Пример оформления календарного учебного графика представлен в таблице

Начало учебного года	<i>не ранее 1 сентября</i>
Окончание учебного года	<i>не позднее 31 мая</i>
Количество учебных недель	<i>36</i>
Сроки каникул	<i>июнь-август</i>
Продолжительность каникул	<i>6 недель</i>
Сроки организационных выездов, экспедиций, соревнований и .т.д.	<i>октябрь, март</i>

Вид контроля	Входной	Промежуточн ый	Итоговый
Сроки контроля / форма контроля	<i>сентябрь ежегодно</i>	<i>декабрь ежегодно</i>	<i>май (в конце 3-го года обучения)</i>

Рабочие программы учебных предметов, курсов, дисциплин (модулей).

В соответствии со статьей 2 Федерального закона от 29.12.2012 №273-ФЗ «Об образовании в Российской Федерации», а также пунктом 5 приказа Минпросвещения России от 09.11.2018 №196 «Об утверждении Порядка организации и осуществления образовательной деятельности по дополнительным общеобразовательным программам» рабочие программы

учебных предметов, курсов, дисциплин (модулей) являются структурным элементом образовательной программы.

Учебная дисциплина – структурная единица учебного плана, представляющая собой логически завершённый раздел знаний, изучаемых в пределах какой-либо образовательной программы (Национальная педагогическая энциклопедия / <https://didacts.ru/termin/uchebnaja-disciplina.html>).

Учебная дисциплина – логически завершённый раздел знаний, изучаемый в пределах какой-либо программы обучения в пределах одного периода (Национальная педагогическая энциклопедия / <https://didacts.ru/termin/uchebnajadisciplina.html>).

Учебный предмет – компонент программы – дисциплина или отдельная часть дисциплины, изучаемая в рамках какой-либо программы обучения в течение одного учебного периода (Национальная педагогическая энциклопедия / <https://didacts.ru/termin/uchebnyi-predmet.html>).

Учебный курс – единица организации учебного процесса в рамках дисциплины (Национальная педагогическая энциклопедия / <https://didacts.ru/termin/uchebnyi-kurs.html>).

Модуль – это законченная единица образовательной программы, формирующая одну или несколько определенных компетенций, обладающая контролем знаний и умений обучаемых на выходе (Голованова Ю. В. Модульность в образовании: методики, сущность, технологии // Молодой ученый. – 2013. – №12. – С. 437-442. – URL <https://moluch.ru/archive/59/8492/> (дата обращения: 26.02.2020).

Модуль – это часть образовательной программы, в которой изучается несколько предметов и курсов (<https://rosuchebnik.ru/material/chto-takoe-modulnoeobuchenie/>).

Учебный модуль – это крупный структурный элемент основной или дополнительной образовательной программы, направленный на формирование одной компетенции или группы компетенций обучающегося. Таким образом, если учебный план дополнительной общеразвивающей программы предполагает наличие учебных предметов, курсов, дисциплин (модулей), то требуется разработка рабочих программ, которые должны конкретизировать образовательную программу для конкретной группы обучающихся исходя из части учебного плана, приходящегося на определенный учебный период в соответствии с календарным учебным графиком.

Например, в случае, если в учебный план дополнительной общеразвивающей программы включены такие разделы, как «Хореография», «Изобразительное искусство», «Хоровое искусство» и т.д. («Волейбол», «Футбол», «Баскетбол», «Плавание» и т.д.), то подобные разделы считаются учебными модулями (дисциплинами, курсами, предметами), так как предполагают формирование различных компетенций (знаний, умений, навыков) у обучающихся. Следовательно, в таких дополнительных

общеразвивающих программах в структуре должны быть рабочие программы по каждому модулю.

Рекомендуемая структура рабочей программы:

- пояснительная записка: цель, задачи, ожидаемые результаты, формы и режим занятий;
- тематическое планирование;
- содержание рабочей программы;
- формы контроля.

При наличии рабочих программ не требуется оформление «Содержания» как отдельного структурного элемента. Данный раздел будет составной частью каждой рабочей программы.

Условия реализации программы. К условиям реализации программы относится характеристика следующих аспектов:

- материально-техническое обеспечение - характеристика помещения для занятий по программе; перечень оборудования, инструментов и материалов, необходимых для реализации программы (в расчете на количество обучающихся);
- информационное обеспечение - аудио-, видео-, фото-, интернет источники
- кадровое обеспечение - целесообразно перечислить педагогов, занятых в реализации программы, охарактеризовать их профессионализм, квалификацию, критерии отбора.

Формы аттестации. Оценка образовательных результатов учащихся по дополнительной общеобразовательной общеразвивающей программе должна носить вариативный характер (Концепция, гл. I). Инструменты оценки достижений детей и подростков должны способствовать росту их самооценки и познавательных интересов в общем и дополнительном образовании, а также диагностировать мотивацию достижений личности (Концепция, гл. III).

Федеральный закон №273-ФЗ не предусматривает проведение итоговой аттестации по дополнительным общеобразовательным общеразвивающим программам (ст.75), но и не запрещает ее проведение (ст.60) с целью установления:

- соответствия результатов освоения дополнительной общеразвивающей программы заявленным целям и планируемым результатам обучения;
- соответствия процесса организации и осуществления дополнительной общеразвивающей программы установленным требованиям к порядку и условиям реализации программ.

Аттестация (промежуточная и итоговая) по дополнительным общеразвивающим программам может проводиться в формах, определенных учебным планом как составной частью образовательной программы, и в порядке, установленном локальным нормативным актом организации дополнительного образования (ст. 30, ст. 58), который должен быть размещен на официальном сайте организации в сети «Интернет»; формы, порядок и периодичность аттестации учащихся определяется

образовательной организацией, осуществляющей образовательную деятельность (Приказ №196).

Целесообразно формой промежуточной или итоговой аттестации выбрать защиту проекта (индивидуального или группового). Защита итогового проекта является основной процедурой оценки достижения метапредметных результатов. Оценка метапредметных результатов представляет собой оценку достижения планируемых результатов освоения дополнительной общеразвивающей программы, которые представлены в разделах программы формирования универсальных учебных действий, планируемых результатов, показанных в разделах междисциплинарных учебных программ.

Для подготовки проекта педагогом для каждого обучающегося разрабатываются план, программа подготовки и выполнения проекта, которые, как минимум, должны включать требования по следующим рубрикам:

- организация проектной деятельности;
- содержание и направленность проекта;
- защита проекта;
- критерии оценки проектной деятельности.

Обучающиеся сами выбирают как тему проекта; тема проекта должна быть утверждена (уровень утверждения определяет образовательное учреждение; план реализации проекта разрабатывается обучающимся совместно с руководителем проекта).

На первом, организационном этапе, руководителю проекта необходимо обратить внимание на сформированность таких позиций у обучающихся, как «Определение темы проекта», «Поиск и анализ проблемы», «Постановка цели проекта». На втором этапе «Содержание и направленность проекта» руководителю проекта следует обратить внимание на сформированность следующих позиций: анализ имеющейся информации; поиск информационных пробелов; сбор и изучение информации; построение алгоритма деятельности; составление плана реализации проекта. На этапе «Защита проекта» руководителю проекта предлагается обратить внимание на сформированность следующих позиций: подготовка презентационных материалов; презентации проекта; изучение возможностей применения результатов проекта (публикация материалов проекта, выставка, конференция и др.). На этапе «Критерии оценки проекта» руководителю проекта необходимо обратить внимание на сформированность позиций: анализ результатов выполнения проектов; а также оценка качества выполнения проекта.

Проект целесообразно оценивать по следующим критериям:

1. Способность к самостоятельному приобретению знаний и решению проблем, проявляющаяся в умении поставить проблему и выбрать адекватные способы её решения. Данный критерий в целом включает оценку сформированности познавательных учебных действий.

2. Сформированность предметных знаний и способов действий, проявляющаяся в умении раскрыть содержание работы.

3. Сформированность регулятивных действий, проявляющаяся в умении самостоятельно планировать и управлять своей познавательной деятельностью во времени, использовать ресурсные возможности для достижения целей.

4. Сформированность коммуникативных действий, проявляющаяся в умении ясно изложить и оформить выполненную работу, представить ее результаты, аргументированно ответить на вопросы.

Следует отметить, что на ознакомительном уровне проектные задания краткосрочны и результативны большей частью в групповой работе при педагогическом сопровождении проектной деятельности учащихся.

На базовом и углубленном уровнях обучающийся самостоятельно инициирует работу с руководителем, использует методы познания осознанно и самостоятельно, применяет логические действия и операции для выполнения проекта. Руководитель же проекта только вносит коррективы в самостоятельную деятельность обучающегося и акцентирует внимание в последующем на уровень сформированности универсальных учебных действий.

Результаты выполнения проекта могут рассматриваться как дополнительное основание при зачислении обучающегося на следующий уровень дополнительной общеразвивающей программы.

Учащимся, успешно освоившим дополнительную общеобразовательную общеразвивающую программу и прошедшим итоговую аттестацию, могут выдаваться сертификаты, которые самостоятельно разрабатывают и утверждают образовательные организации (ст.60), могут выдаваться почетные грамоты, призы или устанавливаться другие виды поощрений.

Формы отслеживания и фиксации образовательных результатов: аналитическая справка, аналитический материал, аудиозапись, видеозапись, грамота, готовая работа, диплом, дневник наблюдений, журнал посещаемости, маршрутный лист, материал анкетирования и тестирования, методическая разработка, портфолио, перечень готовых работ, протокол соревнований, фото, отзыв детей и родителей, свидетельство (сертификат), статья и др.

Формы предъявления и демонстрации образовательных результатов: аналитический материал по итогам проведения психологической диагностики, аналитическая справка, выставка, готовое изделие, демонстрация моделей, диагностическая карта, защита творческих работ, конкурс, контрольная работа, концерт, научно-практическая конференция, олимпиада, открытое занятие, отчет итоговый, портфолио, поступление выпускников в профессиональные образовательные организации по профилю, праздник, слет, соревнование, фестиваль и др.

Оценочные материалы. В данном разделе отражается перечень (пакет) диагностических методик, позволяющих определить достижение учащимися

планируемых результатов (Закон № 273-ФЗ, ст. 2, п. 9; ст. 47, п.5). Важно отметить, что оценочные материалы должны содержать критерии оценки деятельности обучающихся.

Методические материалы. Настоящий раздел представляет краткое описание общей методики работы в соответствии с направленностью содержания и особыми образовательными потребностями учащихся.

Методические материалы включают в себя:

- *описание методов обучения* (словесный, наглядный практический; объяснительно-иллюстративный, репродуктивный, частично-поисковый, исследовательский проблемный; игровой, дискуссионный, проектный и др.) и воспитания (убеждение, поощрение, упражнение, стимулирование, мотивация и др.);

- *описание образовательных технологий* (технология индивидуализации обучения, технология группового обучения, технология коллективного взаимообучения, технология программированного обучения, технология модульного обучения, технология блочно-модульного обучения, технология дифференцированного обучения, технология разноуровневого обучения, технология развивающего обучения, технология проблемного обучения, технология дистанционного обучения, технология исследовательской деятельности, технология проектной деятельности, технология игровой деятельности, коммуникативная технология обучения, технология коллективной творческой деятельности, технология портфолио, технология педагогической мастерской, технология образа и мысли, технология решения изобретательских задач, здоровьесберегающая технология, технология-дебаты и др);

- *формы организации занятия* – игра, акция, аукцион, бенефис, беседа, вернисаж, встреча с интересными людьми, выставка, галерея, гостиная, диспут, защита проектов, концерт, КВН, конференция, круглый стол, круиз, лабораторное занятие, лекция, мастер-класс, «мозговой штурм», наблюдение, олимпиада, открытое занятие, посиделки, поход, праздник, практическое занятие, представление, презентация, рейд, ринг, салон, семинар, соревнование, спектакль, студия, творческая мастерская, тренинг, турнир, фабрика, фестиваль, чемпионат, шоу, экскурсия, экзамен, экспедиция, эксперимент, эстафета, ярмарка;

- *тематику и формы методических разработок по программе* (пособия, оборудование, приборы и др., в том числе электронные образовательные ресурсы);

- *дидактические материалы* – раздаточные материалы, инструкционные, технологические карты, задания, упражнения, образцы изделий и т.п.;

- *алгоритм проведения учебного занятия* – краткое описание структуры занятия и его этапов;

- *перечень Интернет-ресурсов*, рекомендуемых при подготовке и проведении учебных занятий, а также при поиске дополнительной информации при оформлении проектной работы.

Материально-техническое обеспечение включает в себя сведения (в том числе количественные) о наличии оборудованных учебных кабинетов, объектов для проведения практических занятий, библиотек, средств обучения и воспитания (оборудование, инвентарь, инструменты и материалы, специальное и спортивное снаряжение, информационно-коммуникационные технологии и т.д.), о доступе к информационным системам и информационно-телекоммуникационным сетям, об электронных образовательных ресурсах, к которым обеспечивается доступ обучающихся.

Список литературы. При составлении списка литературы необходимо учитывать:

- основную и дополнительную учебную литературу:
- учебные пособия, сборники упражнений, контрольных заданий, тестов, практических работ и практикумов, хрестоматии;
- наглядный материал: альбомы, атласы, карты, таблицы.

Список должен быть составлен для разных участников образовательного процесса (педагогов, детей, родителей).

Список оформляется в соответствии с ГОСТ к оформлению библиографических ссылок, в том числе и для Интернет-ресурсов.

Порядок разработки и экспертизы (рассмотрения) дополнительных общеразвивающих программ.

Образовательная программа является локальным нормативным документом, поэтому она должна пройти проверку и утверждение в определенном порядке:

Внутренняя экспертиза – обсуждение программы на педагогическом/методическом совете образовательной организации – это анализ качества документа, действующим нормативно-правовым документам и требованиям к содержанию дополнительного образования детей, в том числе учащихся с ОВЗ. По итогам обсуждения на образовательную программу составляется рецензия внутренней экспертизы.

Внешняя экспертиза – обсуждение программы на экспертном совете управления образования города/района. По итогам обсуждения на дополнительную образовательную программу оформляется решение, позволяющее использовать данную программу в системе дополнительного образования образовательных учреждений.

Решение об утверждении образовательной программы обязательно.

Утверждение образовательной программы осуществляется приказом директора образовательного учреждения (руководителя организации) на основании решения педагогического/методического совета. Только после утверждения программы приказом директора образовательного учреждения (руководителя организации) она может считаться полноценным нормативно-правовым документом детского объединения дополнительного образования.

Приложение № 1
к методическим рекомендациям

ПОЛНОЕ НАИМЕНОВАНИЕ ОРГАНА УПРАВЛЕНИЯ ОБРАЗОВАНИЯ

ПОЛНОЕ НАИМЕНОВАНИЕ ОБРАЗОВАТЕЛЬНОЙ ОРГАНИЗАЦИИ
(наименования пишутся полностью, прописными буквами, по центру)

Рассмотрена
Протокол заседания педагогического
ОО)
совета от « ____ » _____ 2024 года № ____

Утверждена
Приказ (сокращенное наименование
от « ____ » _____ 2024 года № ____

**ДОПОЛНИТЕЛЬНАЯ ОБЩЕРАЗВИВАЮЩАЯ ПРОГРАММА
ХУДОЖЕСТВЕННОЙ НАПРАВЛЕННОСТИ**

« _____ »
(Указывается наименование программы)

Срок реализации программы: 1 год

Общее количество часов: 72 часа

Возраст учащихся: лет

Вид программы: авторская, модифицированная

Автор-составитель: ФИО (полностью), должность